

Actualización Reportabilidad SIGFE 2.0

Materia: Actualización reportes SIGFE 2.0

Fecha : Diciembre 2019

1. Antecedentes

En materia de Reportabilidad SIGFE 2.0, y continuando con el proceso de migración de reportes iniciado en Diciembre de 2018. En esta ocasión se realiza una nueva entrega que considera los siguientes reportes:

- Estado de Ejecución Presupuestaria
- Mayor Presupuestario
- Etapas de Compromiso
- Disponibilidad de Compromisos Presupuestarios
- Disponibilidad de Devengos Presupuestarios

Todos los reportes indicados contienen similares características de los indicados en la *Guía Usuario 4ta entrega reportabilidad* publicada con fecha 29/11/2019.

La presente guía detalla solamente aquellas características adicionales de los reportes, y que difieren de los explicados en la última entrega.

2. Características Específicas de los Reportes

2.1. Sobre la grilla de datos, se incorpora en criterios de búsqueda secundario, factibles de aplicar sobre el resultado de los reportes de forma instantánea sin necesidad de volver a los criterios de búsqueda principales.

Datos actualizados el 19-12-2019 a las 14:45:25

100% informe de búsqueda

Estado de Ejecución Presupuestaria

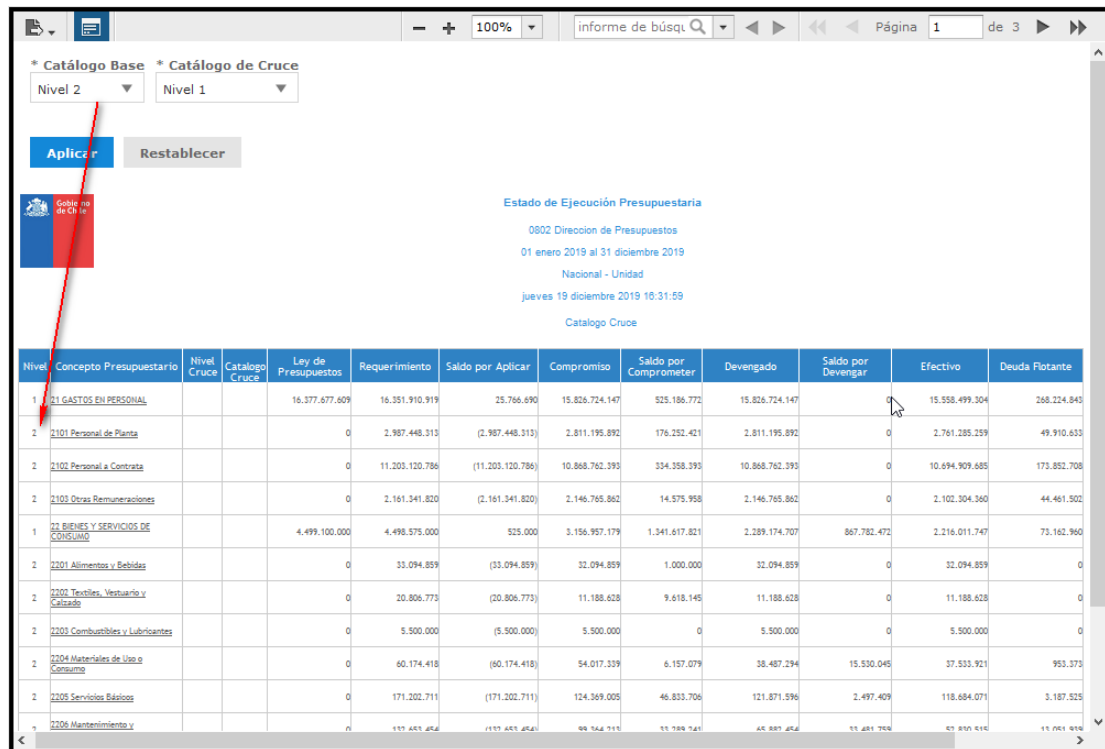
0802 Dirección de Presupuestos
01 enero 2019 al 31 diciembre 2019
Nacional - Unidad
jueves 19 diciembre 2019 14:40:38
Catalogo Cruce

Nivel	Concepto Presupuestario	Nivel Cruce	Catalogo Cruce	Ley de Presupuestos	Requerimiento	Saldo por Aplicar	Compromiso	Saldo por Comprometer	Devengado	Saldo por Devengar	Efectivo	Deuda Flotante
1	21 GASTOS EN PERSONAL			16.377.677.609	16.351.910.919	25.766.690	15.826.724.147	525.186.772	15.826.724.147	0	15.558.499.304	268.224.843
1	22 BIENES Y SERVICIOS DE CONSUMO			4.499.100.000	4.498.575.000	525.000	3.156.957.179	1.341.617.821	2.289.174.707	867.782.472	2.216.011.747	73.162.960
1	23 PRESTACIONES DE SEGURIDAD SOCIAL			108.596.391	108.596.391	0	108.596.391	0	108.596.391	0	108.596.391	0
1	24 TRANSFERENCIAS CORRIENTES			103.000.000	103.000.000	0	0	103.000.000	0	0	0	0
1	25 ADQUISICIÓN DE ACTIVOS NO FINANCIEROS			652.589.000	652.589.000	0	569.149.304	83.439.696	9.756.032	559.393.272	9.756.032	0
1	26 SERVICIO DE LA DEUDA			1.891.596.125	1.891.596.125	0	1.891.596.125	0	1.873.337.852	18.258.273	1.785.762.117	87.575.735
1	25 SALDO FINAL DE CAJA			156.535.130	0	156.535.130	0	0	0	0	0	0
	Total			23.789.094.255	23.406.267.435	182.826.820	21.553.023.146	2.053.244.289	20.107.589.129	1.445.454.017	19.478.625.591	428.963.538

2.2. Para el reporte **Estado de Ejecución Presupuestaria**, se adiciona icono Opciones que permite seleccionar el nivel de exposición de los Catálogo Base y Catálogo de Cruce.



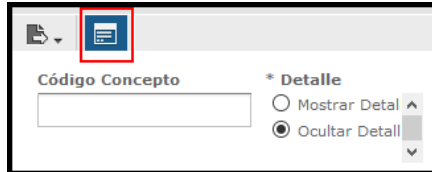
Por ejemplo, en la imagen se selecciona Nivel 2 para el Catalogo Base, lo que complementa el reporte con lo solicitado.



Estado de Ejecución Presupuestaria
0802 Dirección de Presupuestos
01 enero 2019 al 31 diciembre 2019
Nacional - Unidad
jueves 19 diciembre 2019 10:31:59
Catalogo Cruce

Nivel	Concepto Presupuestario	Nivel Cruce	Catalogo Cruce	Ley de Presupuestos	Requerimiento	Saldo por Aplicar	Compromiso	Saldo por Comprometer	Devengado	Saldo por Devengar	Efectivo	Deuda Flotante
1	21 GASTOS EN PERSONAL			16.377.677.609	16.351.910.919	25.766.690	15.826.724.147	925.186.772	15.826.724.147	0	15.558.499.304	288.224.843
2	2101 Personal de Planta			0	2.987.448.313	(2.987.448.313)	2.811.195.892	176.252.421	2.811.195.892	0	2.761.285.259	49.910.633
2	2102 Personal a Contrata			0	11.203.120.786	(11.203.120.786)	10.868.762.393	334.358.393	10.868.762.393	0	10.694.909.685	173.852.708
2	2103 Otras Remuneraciones			0	2.161.341.820	(2.161.341.820)	2.146.765.862	14.579.958	2.146.765.862	0	2.102.304.360	44.461.502
1	22 BIENES Y SERVICIOS DE CONSUMO			4.499.100.000	4.498.575.000	925.000	3.156.957.179	1.341.617.821	2.289.174.707	867.782.472	2.216.011.747	73.162.960
2	2201 Alimentos y Bebidas			0	33.094.859	(33.094.859)	32.094.859	1.000.000	32.094.859	0	32.094.859	0
2	2202 Textiles, Vestuario y Calzado			0	20.806.773	(20.806.773)	11.188.628	9.618.145	11.188.628	0	11.188.628	0
2	2203 Combustibles y Lubricantes			0	5.500.000	(5.500.000)	5.500.000	0	5.500.000	0	5.500.000	0
2	2204 Materiales de Uso o Consumo			0	60.174.418	(60.174.418)	54.017.339	6.157.079	38.487.294	15.530.045	37.533.921	953.373
2	2205 Servicios Básicos			0	171.202.711	(171.202.711)	124.369.005	46.833.706	121.871.596	2.497.409	118.684.071	3.187.525
2	2206 Mantenimiento y			0	113.683.654	(113.683.654)	98.164.710	15.518.944	65.897.654	11.881.708	67.915.946	11.881.708

2.3. Para el reporte **Mayor Presupuestario**, se adiciona icono Opciones que permite capturar el Código del Concepto Presupuestario del cual se quiere obtener información, y además de seleccionar Mostrar u Ocultar el detalle de transacciones de dicho concepto.



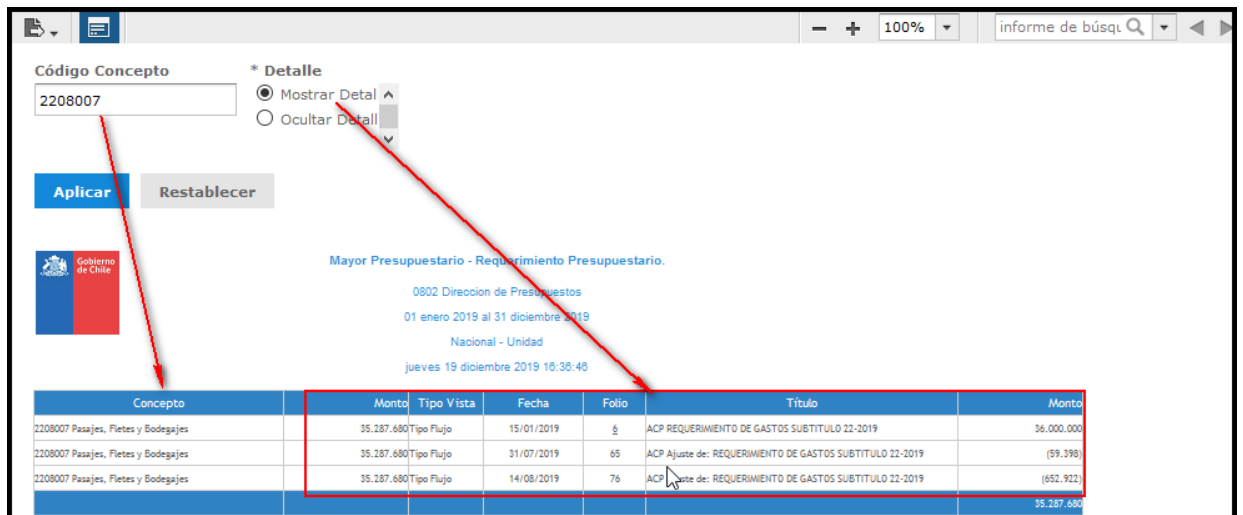
Código Concepto

* Detalle

Mostrar Detall

Ocultar Detall

Por ejemplo, en la imagen se digita el Concepto Presupuestario 2208007 y se selecciona *Mostrar Detalle*, con lo cual se obtiene la vista de datos con la siguiente información.

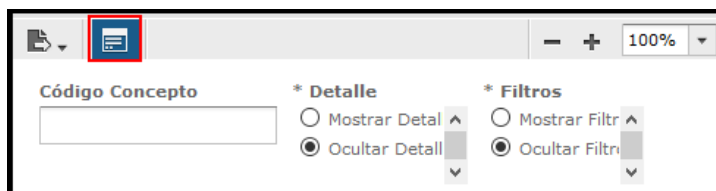


Mayor Presupuestario - Requerimiento Presupuestario.

0802 Dirección de Presupuestos
01 enero 2019 al 31 diciembre 2019
Nacional - Unidad
jueves 19 diciembre 2019 18:38:48

Concepto	Monto	Tipo Vista	Fecha	Folio	Título	Monto
2208007 Pasajes, Fletes y Bodegajes	35.287.680	Tipo Flujo	15/01/2019	6	ACP REQUERIMIENTO DE GASTOS SUBTITULO 22-2019	36.000.000
2208007 Pasajes, Fletes y Bodegajes	35.287.680	Tipo Flujo	31/07/2019	65	ACP Ajuste de: REQUERIMIENTO DE GASTOS SUBTITULO 22-2019	(59.398)
2208007 Pasajes, Fletes y Bodegajes	35.287.680	Tipo Flujo	14/08/2019	76	ACP Ajuste de: REQUERIMIENTO DE GASTOS SUBTITULO 22-2019	(652.922)
						35.287.680

2.4. Para el reporte **Etapas de Compromiso**, se adiciona icono Opciones que permite capturar el Código del Concepto Presupuestario del cual se quiere obtener información, además se permite seleccionar Mostrar u Ocultar el detalle de transacciones de dicho concepto. También es factible mostrar los filtros seleccionados en la Búsqueda Simple o Avanzada.



Código Concepto

* Detalle

Mostrar Detall

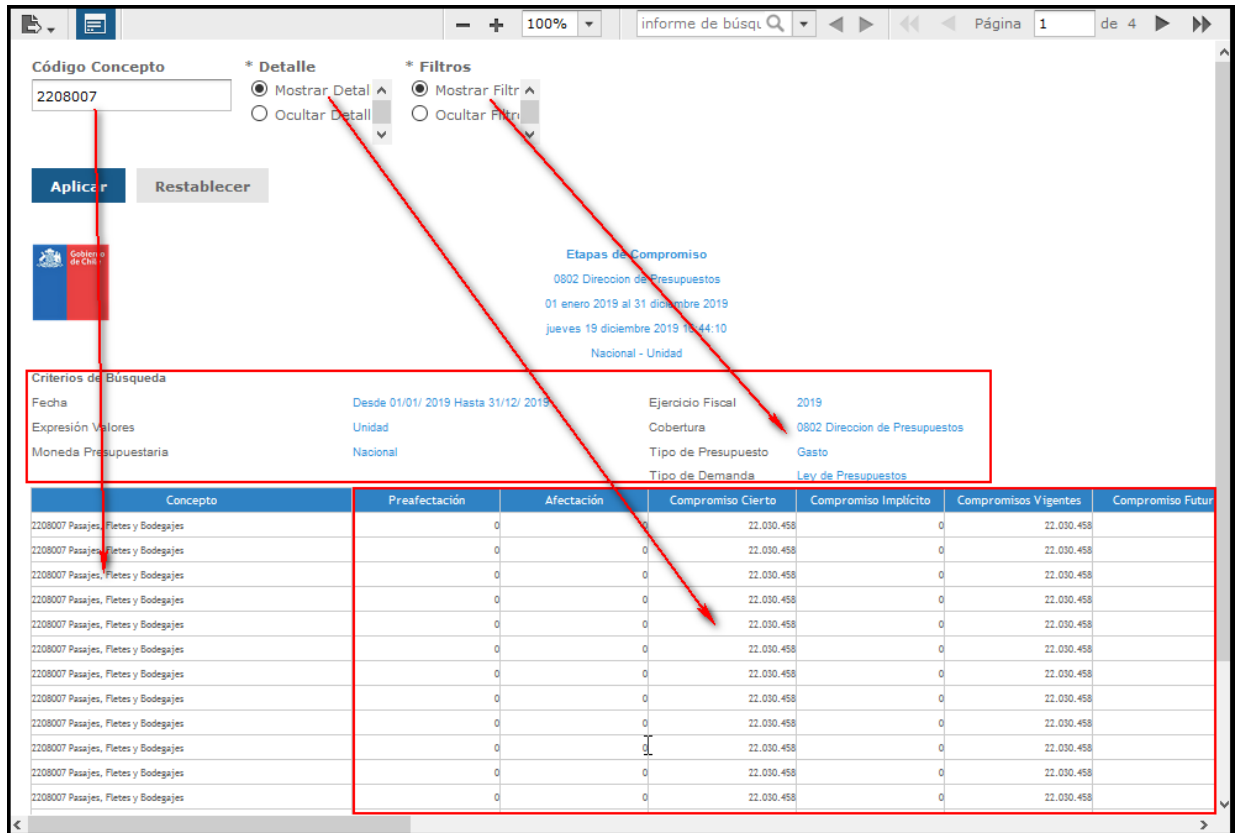
Ocultar Detall

* Filtros

Mostrar Filtr

Ocultar Filtr

Por ejemplo, en la imagen se digita el Concepto Presupuestario 2208007, se selecciona **Mostrar Detalle** y **Mostrar Filtros**, y la información es la siguiente.



Código Concepto
2208007

*** Detalle**
 Mostrar Detalle
 Ocultar Detalle

*** Filtros**
 Mostrar Filtros
 Ocultar Filtros

Aplicar **Restablecer**

Etapas de Compromiso
 0802 Dirección de Presupuestos
 01 enero 2019 al 31 diciembre 2019
 jueves 19 diciembre 2019 10:44:10
 Nacional - Unidad

Criterios de Búsqueda

Fecha	Desde 01/01/2019 Hasta 31/12/2019	Ejercicio Fiscal	2019
Expresión Valores	Unidad	Cobertura	0802 Dirección de Presupuestos
Moneda Presupuestaria	Nacional	Tipo de Presupuesto	Gasto
		Tipo de Demanda	Ley de Presupuestos

Concepto	Preafectación	Afectación	Compromiso Cierto	Compromiso Implícito	Compromisos Vigentes	Compromiso Futuro
2208007 Pasajes, Fletes y Bodegajes	0	0	22.030.458	0	22.030.458	
2208007 Pasajes, Fletes y Bodegajes	0	0	22.030.458	0	22.030.458	
2208007 Pasajes, Fletes y Bodegajes	0	0	22.030.458	0	22.030.458	
2208007 Pasajes, Fletes y Bodegajes	0	0	22.030.458	0	22.030.458	
2208007 Pasajes, Fletes y Bodegajes	0	0	22.030.458	0	22.030.458	
2208007 Pasajes, Fletes y Bodegajes	0	0	22.030.458	0	22.030.458	
2208007 Pasajes, Fletes y Bodegajes	0	0	22.030.458	0	22.030.458	
2208007 Pasajes, Fletes y Bodegajes	0	0	22.030.458	0	22.030.458	
2208007 Pasajes, Fletes y Bodegajes	0	0	22.030.458	0	22.030.458	
2208007 Pasajes, Fletes y Bodegajes	0	0	22.030.458	0	22.030.458	
2208007 Pasajes, Fletes y Bodegajes	0	0	22.030.458	0	22.030.458	
2208007 Pasajes, Fletes y Bodegajes	0	0	22.030.458	0	22.030.458	
2208007 Pasajes, Fletes y Bodegajes	0	0	22.030.458	0	22.030.458	
2208007 Pasajes, Fletes y Bodegajes	0	0	22.030.458	0	22.030.458	
2208007 Pasajes, Fletes y Bodegajes	0	0	22.030.458	0	22.030.458	
2208007 Pasajes, Fletes y Bodegajes	0	0	22.030.458	0	22.030.458	
2208007 Pasajes, Fletes y Bodegajes	0	0	22.030.458	0	22.030.458	
2208007 Pasajes, Fletes y Bodegajes	0	0	22.030.458	0	22.030.458	
2208007 Pasajes, Fletes y Bodegajes	0	0	22.030.458	0	22.030.458	
2208007 Pasajes, Fletes y Bodegajes	0	0	22.030.458	0	22.030.458	
2208007 Pasajes, Fletes y Bodegajes	0	0	22.030.458	0	22.030.458	

2.5. Para obtener la información de cada reporte descrito anteriormente, el siguiente paso es presionar el botón **APLICAR** y el botón **Restablecer** vuelve a los valores por defecto.

