



DIRECCION DE PRESUPUESTOS
DIVISION DE TECNOLOGIAS DE INFORMACION

BANCO DE BIENES

SIGFE TRANSACCIONAL 2.0

Objetivo:

La funcionalidad de Banco de Bienes implementada en SIGFE II entrega las herramientas necesarias para que las instituciones del sector público realicen la gestión de sus bienes institucionales en el marco de la normativa vigente y procedimientos establecidos por la Contraloría General de la República

Alcance:

La funcionalidad Banco de Bienes, permite registrar y manejar contablemente bienes económicos tangibles e intangibles, con o sin expresión financiera. Por otra parte, permite registrar las distintas operaciones realizadas sobre un bien ya sean de naturaleza económica, relacionadas a revalorización, depreciación/amortización, término de vida útil y baja de bienes ejecutadas desde Banco de Bienes, o de naturaleza financiera, ejecutadas desde la cadena presupuestaria.

Consideraciones:

La funcionalidad de Banco de bienes considera la interacción con las siguientes funcionalidades:

- *Banco de Bienes* : repositorio que identifica los bienes institucionales, bajo una estructura de datos comunes pero con datos propios de cada institución
- *Cartera No Financiera*: permite el registro de montos (saldos y variaciones) de los bienes
- *Registro de Datos Físicos*: permite el registro en cantidades de los bienes sujetos a control físico, en términos de entrada y salidas
- *Contabilidad*: permite el registro del evento económico asociado al bien

Además, se considera el manejo de estado de los bienes según ciclo de vida:

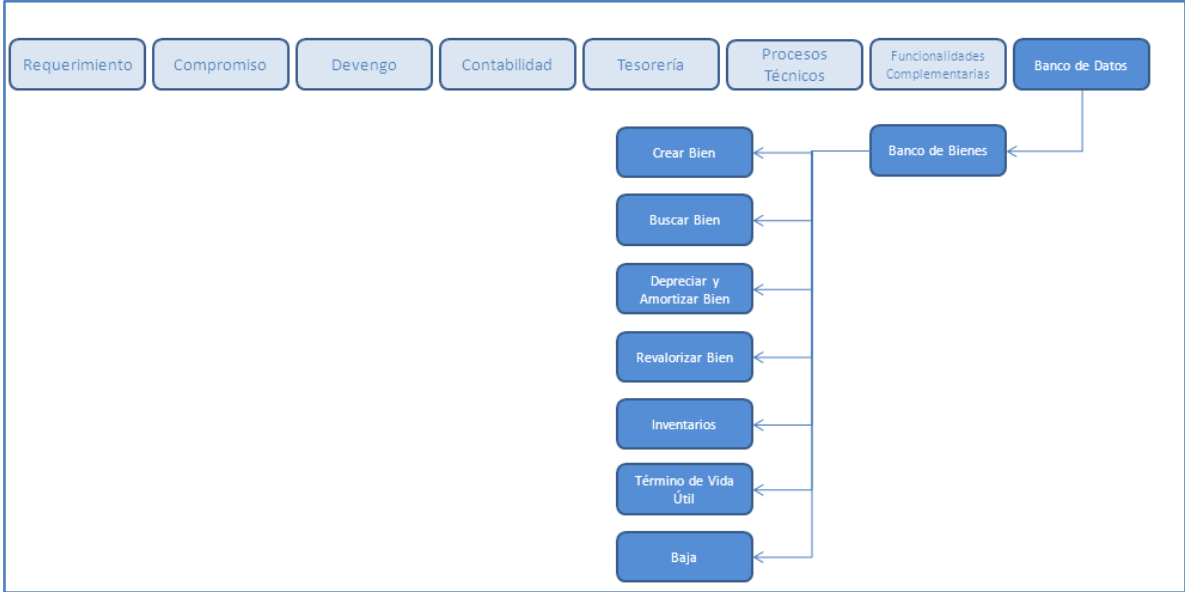
- *Registrado*: estado que asume el bien una vez registrado en el Banco de Bienes, pero aún no se genera su registro en la Contabilidad.
- *Activado*: estado que asume el bien al momento de registrar un evento económico, con la aprobación de un asiento contable. El cambio de registrado a activado es automático
- *De Baja*: estado que asume el bien al registrar un evento económico de salida del bien, con la aprobación de un asiento contable. El cambio de estado de activado a de baja es automático
- *Control Administrativo*: estado del bien sujeto a control físico y sin expresión financiera

En la creación de bienes, el sistema permite a nivel de usuario definir particularidades para los bienes, siendo alguno de ellos:

- *Bienes que Si permiten Lote:* corresponden a bienes que son susceptibles de ser gestionados en forma agrupada y no individual, bajo la asignación de un único código de sistema de bien para el lote. Para estos bienes se debe considerar un precio unitario y una cantidad de bienes para obtener el monto financiero al momento de la activación.
- *Bienes que No permiten Lote:* corresponden a bienes que son gestionados en forma individual, siendo reconocidos por un solo código de sistema.
- *Bienes Compuestos:* corresponden a bienes que se descomponen en partes y piezas, conformando un bien principal, se asigna código de sistema tanto al bien principal, como a sus partes y piezas. Toda la operatoria en el banco de bienes se enfoca con esta lógica partes y piezas.

Diagrama de Navegación:

A continuación se visualizan el diagrama de navegación para las opciones disponibles en la funcionalidad de Banco de Bienes.



Componentes de la Funcionalidad:

La funcionalidad de Banco de Bienes está compuesta por los siguientes elementos:

1. **Crear Bien:**

Esta opción permite al usuario la creación manual de bienes, los que quedarán disponibles en el repositorio de banco de bienes, para ser utilizados en transacciones independiente el tipo de movimiento; apertura, económico o devengo.

Para acceder a la creación de un bien existen dos alternativas; directo desde el menú de Banco de Bienes o posterior a haber ejecutado una búsqueda de bienes se habilitara opción de creación.

El estado del bien asociado a la creación es “Registrado”

Acciones:

En la creación de bienes se tienen las siguientes acciones, que se detallan:

Crear Bien: acción que permite crear el bien, posterior a haber realizado la completitud de campos en las agrupaciones de datos dentro de la ficha del bien

Cancelar: acción que permite deshacer sin guardar los cambios realizado en el proceso de creación de un bien, volviendo a la pantalla inicial del sistema

Limpiar: acción que permite limpiar el detalle de la completitud de campos dentro de la ficha del bien

Pasos a seguir:

1.1. Para realizar la creación manual de bienes se debe acceder al menú Banco de datos, luego ir al menú Banco de Bienes y seleccionar opción “*Crear Bien*”



1.2. Posterior al ingreso en el menú de Crear Bien, se despliega una pantalla con la ficha del bien a crear, la que cuenta con 4 agrupaciones de datos: Datos de Identificación, Datos Financieros, Datos Administrativos, Datos Técnicos, la que se encuentra dispuesta para la completitud.

Consideración, en la creación de bienes de uso en la agrupación de datos de identificación se permite definir:

- Si el bien permite lote o no, esto quiere decir que al momento de activar dicho bien en la contabilidad se deberá definir cantidad
- Si el bien es compuesto, ya sea un bien principal o pieza¹

Crear Bien

Datos de Identificación

Clasificación	<input checked="" type="radio"/> Nuevo <input type="radio"/> De Baja	
* Grupo	<input type="text" value="Seleccione..."/>	Descripción <input style="width: 100%;" type="text"/>
* Clase	<input type="text" value="Seleccione..."/>	Estado <input type="text" value="Selecciones..."/>
* SubClase	<input type="text" value="Seleccione..."/>	* Estado de Propiedad <input type="text" value="Seleccione..."/>
Denominación	<input type="text"/>	
	<input type="radio"/> Permite Lote <input type="radio"/> No Permite Lote	
Número Inventario	<input type="text"/>	
	<input type="checkbox"/> Compuesto	

Datos Financieros

<input checked="" type="checkbox"/> Depreciable	
* Cantidad	<input type="text" value="0"/> <input type="text" value="Seleccione..."/>
* Tipo de Depreciación	<input type="text" value="Seleccione..."/>
Origen Valor Actualizado	<input type="text" value="Seleccione..."/>
* Vida Útil	<input type="text" value="0"/> Años <input type="text" value="0"/> Meses
Fecha Última Actualización	<input type="text"/>
Cuenta del Activo	<input type="text"/>
Cuenta Depreciación	<input type="text"/>
Cuenta Aumento Valor	<input type="text"/> Buscar
Fecha de Adquisición	<input type="text"/>
Insumo	<input type="text"/> <input type="text"/> Buscar
* Modelo de Medición	<input type="text" value="Seleccione..."/>
Enfoque Adoptado	<input type="text" value="Seleccione..."/>
* Valor Residual(CLP)	<input type="text"/>
Cuenta Depreciación Acumulada	<input type="text"/>
Cuenta Disminución Valor	<input type="text"/> Buscar
Fecha de Baja	<input type="text"/>

¹ Se denomina bien Principal, a los bienes que se descomponen en distintas partes o piezas, son estas partes o piezas las que llevan la información financiera ya sea vida útil y valor residual y por lo tanto los que serán considerados en transacciones contables

Datos Administrativos			
Dependencia	<input type="text"/>	Buscar	Responsable
Aseguradora	<input type="text"/>		N° de Póliza
Fecha Expiración Póliza	<input type="text"/>		Fecha de Recepción
Tipo de Incorporación	Seleccione...		
Adjuntar Documento			
Datos Técnicos			
N° Rot	<input type="text"/>	Propietario	<input type="text"/>
Dirección	<input type="text"/>	Región	Seleccione...
Provincia	Seleccione...	Comuna	Seleccione...
N° Inscripción	<input type="text"/>	Fecha de Inscripción	<input type="text"/>
Conservadora Bienes Raíces	<input type="text"/>	Notaría	<input type="text"/>
Dimensión Terreno (mts2)	<input type="text"/>	Espacio Físico Construido (mts2)	<input type="text"/>
Pisos	<input type="text" value="0"/>	Material de Construcción	<input type="text"/>
Constructora	<input type="text"/>		
Crear Bien			
Cancelar Limpiar			

1.3. El usuario debe efectuar la completitud de datos de la ficha del bien, considerando la existencia de campos obligatorios ² en las agrupaciones de Datos de Identificación y Datos Financieros, se detallan a continuación:

Datos de Identificación:

- ✓ Grupo:
- ✓ Clase:
- ✓ Subclase:
- ✓ Estado de Propiedad:

Datos Financieros:

- ✓ Cantidad:
- ✓ Tipo de Depreciación:
- ✓ Modelo de Medición:
- ✓ Vida Útil
- ✓ Valor Residual

² Los campos obligatorios a completar se encuentran destacados con un punto de color rojo en los campos que corresponda

Crear Bien

Datos de Identificación

Clasificación	<input checked="" type="radio"/> Nuevo <input type="radio"/> De Baja		
* Grupo	Bien de uso	Descripción	<input type="text"/>
* Clase	Vehículos Terrestres	Estado	Registrado
* SubClase	Automóvil	* Estado de Propiedad	Propio
Denominación	Automóvil Traslados		
	<input checked="" type="radio"/> Permite Lote <input type="radio"/> No Permite Lote		
Número Inventario	1015		

Datos Financieros

	<input checked="" type="checkbox"/> Depreciable		
* Cantidad	0	Unidad	<input type="text"/> Buscar
* Tipo de Depreciación	Normal Lineal	* Modelo de Medición	Factor de Actualización
Origen Valor Actualizado	Seleccione...	Enfoque Adoptado	Seleccione...
* Vida Útil	1 Años 0 Meses	Vida Útil Restante	<input type="text"/> Años <input type="text"/> Meses
* Valor Residual(CLP)	1	Valor Última Actualización	0
Fecha Última Actualización	<input type="text"/>		
Cuenta del Activo	<input type="text"/>		
Cuenta Depreciación	<input type="text"/>	Cuenta Depreciación Acumulada	<input type="text"/>
Cuenta Aumento Valor	<input type="text"/>	Cuenta Disminución Valor	<input type="text"/> Buscar
Fecha de Adquisición	<input type="text"/>	Fecha de Baja	<input type="text"/>

Datos Administrativos

Dependencia	<input type="text"/> Buscar	Responsable	<input type="text"/> Buscar
Aseguradora	<input type="text"/>	N° de Póliza	<input type="text"/>
Fecha Expiración Póliza	<input type="text"/>	Fecha de Recepción	<input type="text"/>
Tipo de Incorporación	Seleccione...		

Adjuntar Documento

Datos Técnicos

Marca	<input type="text"/>	Modelo	<input type="text"/>
Año de Fabricación	0	País Origen	Seleccione...
Placa Única	<input type="text"/>	Tara	Seleccione... 0
Color	<input type="text"/>	N° Motor	<input type="text"/>
N° Chasis	<input type="text"/>	Capacidad de Carga	0
Capacidad de Pasajeros	0		

[Crear Bien](#)
[Cancelar](#) [Limpiar](#)

1.4. Completados los datos de la ficha del bien, el usuario deberá seleccionar la opción “*Crear Bien*”, el sistema desplegará mensaje de confirmación el que deberá aceptar o cancelar

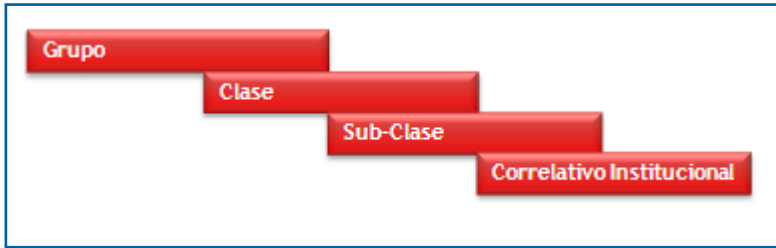
The screenshot shows a web form titled "Crear Bien" with two main sections: "Datos de Identificación" and "Datos Financieros". In the "Datos de Identificación" section, the "Clasificación" is set to "Nuevo", "Grupo" is "Bien de uso", "Clase" is "Vehículos Terrestres", "SubClase" is "Automóvil", and "Denominación" is "Automóvil Traslados". A confirmation dialog box is overlaid on the form, asking "¿Está seguro que desea crear el bien?" with "Aceptar" and "Cancelar" buttons. The "Datos Financieros" section includes a checked "Depreciable" checkbox, a quantity of "0", and a "Unidad" dropdown.

Si el usuario selecciona la opción de “*Aceptar*”, se despliega mensaje de éxito de creación de bien y asigna en forma automática el código de sistema al bien. Si se selecciona la opción “*cancelar*” el sistema vuelve a posicionar en la ficha del bien para que el usuario continúe con la completitud de dicha ficha

1.5. La construcción del código asignado por sistema responde a la definición efectuada por usuario al definir los campos grupo, clase y subclase; el número posterior al guion es un correlativo a nivel institucional. En este momento el bien creado tendrá el estado de Registrado ³

The screenshot shows a confirmation message in a system interface. At the top, there is a header with the logo of the Government of Chile, the text "Mesa de ayuda 02-8262801", and a welcome message: "Bienvenido Usua_0815001 martes, 10 de marzo de 2015, 13:35". Below the header is a navigation bar with tabs: "Requerimiento", "Compromiso", "Devengo", "Contabilidad", "Tesorería", "Procesos Técnicos", and "Funcionalidades Complementarias". The main content area displays a green message box with a checkmark icon and the text: "El bien se ha creado con el código 0104002-000001". Below the message box are two buttons: "Terminar la transacción" and "Ir a la bandeja de entrada".

³ Estado inicial que asigna el sistema a los bienes creados y que no se han asociado a ninguna transacción contable



2. **Buscar Bien:**

Esta opción permite la búsqueda de bienes, a través de criterios simples y avanzados, éstos últimos complementan los criterios para consultar bienes. Como resultado de la búsqueda, se obtiene un listado, de uno o más bienes que coinciden con los criterios ingresados. Adicionalmente, posterior a haber ejecutado una búsqueda de bienes, es factible el poder realizar el proceso de creación de un bien

Acciones:

En la búsqueda de bienes se tienen las siguientes acciones, que se detallan:

Buscar: acción que permite realizar una búsqueda de bienes creados previamente en el banco de bienes

Cancelar: acción que permite deshacer sin guardar los cambios realizados sobre una búsqueda de bienes, volviendo a la pantalla inicial del sistema

Limpiar: acción que permite limpiar los parámetros de búsqueda en la pantalla de Búsqueda de bienes

Pasos a seguir:

2.1. Para la búsqueda de bienes se debe acceder al Banco de Datos, luego ir al menú Banco de Bienes y seleccionar opción “*Buscar Bien*”

La imagen muestra la interfaz de usuario del sistema de gestión financiera. En la parte superior, se encuentra el logo del Gobierno de Chile, el número de mesa de ayuda 02-8262801, y la información de usuario: 'Bienvenido Usua_0815001' y la fecha 'martes, 10 de marzo de 2015, 15:28'. El menú principal incluye: Requerimiento, Compromiso, Devengo, Contabilidad, Tesorería, Procesos Técnicos y Funcionalidades Complementarias. El menú 'Procesos Técnicos' está desplegado, mostrando 'Banco de Personas' y 'Banco de Bienes'. El menú 'Banco de Bienes' está también desplegado, mostrando las siguientes opciones: 'Crear Bien', 'Buscar Bien' (destacada con un recuadro rojo), 'Depreciar / Amortizar Bien', 'Revalorizar Bien', 'Inventarios', 'Termino Vida Util' y 'Baja de Bienes'. En la parte inferior izquierda, se encuentra el texto 'Bienvenido al Sistema de Información para la Gestión Financiera' y un enlace 'Ir a Bandeja de Entrada'.

2.2. Luego de acceder al menú de búsqueda de bienes, aparecerán los criterios de búsqueda, los cuales deberán ser definidos por el usuario para realizar la búsqueda requerida

Búsqueda Simple:

- ✓ Grupo
- ✓ Clase
- ✓ Subclase
- ✓ Denominación
- ✓ Código
- ✓ Estado
- ✓ Cuenta del Activo

Búsqueda Avanzada:

- ✓ Dependencia
- ✓ Estado de Propiedad
- ✓ Aseguradora
- ✓ Compuesto (opción principal y pieza)
- ✓ Responsable
- ✓ Insumo

Búsqueda de Bienes

Criterios de Búsqueda

[Búsqueda Simple](#)

Grupo	<input type="text" value="Seleccione Grupo"/>	Código	<input type="text"/>	<input type="text"/>
Clase	<input type="text" value="Seleccione Clase"/>	Estado	<input type="text" value="Seleccione Estado"/>	
SubClase	<input type="text" value="Seleccione Subclase"/>	Cuenta del Activo	<input type="text"/>	<input type="text"/>
Denominación	<input type="text"/>			Buscar
Dependencia	<input type="text"/>	Responsable	<input type="text"/>	<input type="text"/>
Estado de Propiedad	<input type="text" value="Seleccione Estado Propiedad"/>	Insumo	<input type="text"/>	<input type="text"/>
Aseguradora	<input type="text"/>	Código Bien Principal	<input type="text"/>	<input type="text"/>
<input checked="" type="checkbox"/> Compuesto				

Principal Pieza

[Buscar](#) [Cancelar](#) [Limpiar](#)

2.3. Una vez ingresados los criterios de búsqueda, el usuario presiona el botón Buscar y el sistema retorna los bienes que corresponda según los criterios de búsqueda seleccionados.

Búsqueda de Bienes

Criterios de Búsqueda

[Búsqueda Simple](#)

Grupo	Bien de uso	Código	<input type="text"/>	<input type="text"/>
Clase	Seleccione Clase	Estado	Seleccione Estado	
SubClase	Seleccione Subclase	Cuenta del Activo	<input type="text"/>	<input type="text"/>
Denominación	<input type="text"/>			
Dependencia	<input type="text"/>	Responsable	<input type="text"/>	<input type="text"/>
Estado de Propiedad	Seleccione Estado Propiedad	Insuno	<input type="text"/>	<input type="text"/>
Aseguradora	<input type="text"/>			

Compuesto

Buscar [Cancelar](#) [Limpiar](#)

Búsqueda de Bienes

Criterios de Búsqueda

[Búsqueda Simple](#)

Grupo	Bien de uso	Código	<input type="text"/>	<input type="text"/>
Clase	Seleccione Clase	Estado	Seleccione Estado	
SubClase	Seleccione Subclase	Cuenta del Activo	<input type="text"/>	<input type="text"/>
Denominación	<input type="text"/>			
Dependencia	<input type="text"/>	Responsable	<input type="text"/>	<input type="text"/>
Estado de Propiedad	Seleccione Estado Propiedad	Insuno	<input type="text"/>	<input type="text"/>
Aseguradora	<input type="text"/>			

Compuesto

Buscar [Cancelar](#) [Limpiar](#)

Resultados Encontrados

[1 Siguiente >>](#)

Código	Denominación	Grupo	Clase	SubClase	Estado	Compuesto	Acciones
0104002-000001	Automóvil Traslados	Bien de uso	Vehículos Terrestres	Automóvil	Registrado		Modificar Visualizar Eliminar

2.4. Para cada uno de los bienes desplegados en la búsqueda, se dispondrá de las siguientes acciones, dependiendo el estado del bien:

- *Bienes en estado Registrado*: acciones Modificar, Visualizar y Eliminar el bien

Búsqueda de Bienes

Criterios de Búsqueda [Búsqueda Simple](#)

Grupo: Bien de uso Código:

Clase: Seleccione Clase Estado: Seleccione Estado

SubClase: Seleccione Subclase Cuenta del Activo: [Buscar](#)

Denominación:

Dependencia: [Buscar](#) Responsable: [Buscar](#)

Estado de Propiedad: Seleccione Estado Propiedad Insumo: [Buscar](#)

Aseguradora:


Compuesto

[Buscar](#) [Cancelar](#) [Limpiar](#)

Resultados Encontrados [1 Siguiente >>](#)

Código	Denominación	Grupo	Clase	SubClase	Estado	Compuesto	Acciones
0104002-000001	Automóvil Traslados	Bien de uso	Vehículos Terrestres	Automóvil	Registrado		Modificar Visualizar Eliminar

- *Bienes en estado Activado*: acciones Modificar y Visualizar el bien

 **Mesa de ayuda** Bienvenido Usua_0815001
02-8262801 miércoles, 11 de marzo de 2015, 13:12
 Dirección Nacional del Servicio Civil - Dirección Nacional del Servic:

[Modificar Contraseña](#) [Cerrar Sesión](#)

Requerimiento Compromiso Devengo Contabilidad Tesorería Procesos Técnicos Funcionalidades Complementarias

Búsqueda de Bienes

Criterios de Búsqueda [Búsqueda Avanzada](#)

Grupo: Bien de uso Código:

Clase: Seleccione Clase Estado: Seleccione Estado

SubClase: Seleccione Subclase Cuenta del Activo: [Buscar](#)

Denominación:

[Buscar](#) [Cancelar](#) [Limpiar](#)

Resultados Encontrados [1 Siguiente >>](#)

Código	Denominación	Grupo	Clase	SubClase	Estado	Compuesto	Acciones
0105001-000002	Vehículo Emergencia	Bien de uso	Vehículos Aéreos	Vehículos de Emergencia Aéreos	Activado		Modificar Visualizar

- *Bienes en estado De Baja*: acciones Modificar y Visualizar el bien

Búsqueda de Bienes

Criterios de Búsqueda

[Búsqueda Avanzada](#)

Grupo	Seleccione Grupo	Código	<input type="text"/>	<input type="text"/>
Clase	Seleccione Clase	Estado	De Baja	
SubClase	Seleccione Subclase	Cuenta del Activo	<input type="text"/>	<input type="text"/>
Denominación	<input type="text"/>			

Buscar [Cancelar](#) [Limpiar](#)

Resultados Encontrados

[1 Siguiente >>](#)

Código	Denominación	Grupo	Clase	SubClase	Estado	Compuesto	Acciones
0103001-002150	Maquinaria	Bien de uso	Maquinarias	Maquinaria para agricultura	De Baja		Modificar Visualizar

- *Bienes en estado Control Administrativo*: acciones Modificar y Visualizar el bien

Búsqueda de Bienes

Criterios de Búsqueda

[Búsqueda Avanzada](#)

Grupo	Seleccione Grupo	Código	<input type="text"/>	<input type="text"/>
Clase	Seleccione Clase	Estado	Control Administrativo	
SubClase	Seleccione Subclase	Cuenta del Activo	<input type="text"/>	<input type="text"/>
Denominación	<input type="text"/>			

Buscar [Cancelar](#) [Limpiar](#)

Resultados Encontrados

[1 Siguiente >>](#)

Código	Denominación	Grupo	Clase	SubClase	Estado	Compuesto	Acciones
0107010-000063	Otros Bienes de Uso	Bien de uso	Equipos	Otros Equipos	Control Administrativo		Modificar Visualizar

3. **Activación de Bienes:**

Permite asociar a la contabilidad los bienes creados en el banco de bienes, a través de transacciones ya sean con tipo de movimiento de apertura, económico o por el flujo presupuestario con un devengo

A continuación se ejemplifican los pasos a seguir en el caso de activar bienes por un asiento con tipo de movimiento apertura; para activar con el tipo de movimiento económico o a través del flujo

presupuestario con un devengo la lógica es la misma según naturaleza de la transacción. En los asientos contables se solicitará la completitud de datos de Auxiliar de Bienes:

Pasos a seguir:

3.1. Para realizar la activación de bienes mediante un asiento de apertura, se deberá ingresar al siguiente menú: Contabilidad, luego ir a Generar Asiento y seleccionar el Tipo de Movimiento (apertura/económico), capturando el catálogo propio de contabilidad si el caso lo requiere

The screenshot shows the top navigation bar of the system. The 'Contabilidad' menu is expanded, showing options: 'Buscar Asiento', 'Generar Asiento' (highlighted with a red box), 'Generar Asiento - Cuentas Orden', 'Upload XML', and 'Consultar Patrimonial'. The background shows the system's header with the logo of the Government of Chile, the contact number 02-8262801, and the user's name 'Usua_0815001'.

3.2. Posteriormente, se despliega una pantalla del asiento contable tipo de movimiento apertura

The screenshot displays the 'Generar Asiento' screen. The title is 'Activación Bienes'. The 'Tipo de Movimiento' is set to 'Apertura'. Below this, there is a table for selecting accounts:

Código	Nombre Cuenta Contable	Monto Debe (CLP)	Monto Haber (CLP)	Acciones
14104	Máquinas y Equipos de Oficina	1.000.000	0	Auxiliar Bienes Eliminar
31101	Patrimonio Institucional	0	1.000.000	Eliminar
TOTAL (CLP)		1.000.000	1.000.000	

Below the table, there is a summary section with columns for 'Monto Debe (CLP)' and 'Monto Haber (CLP)'. The 'Monto Total Asiento Contable' is shown as 1.000.000 on both sides. At the bottom, there is a green 'Generar' button and links for 'Cancelar' and 'Guardar digitado'.

3.3. El usuario debe ingresar en la acción Auxiliar Bienes, en la que deberá realizar la completitud de datos del auxiliar, para lo que existen acciones disponibles:

- **Buscar Bien:** acción que permite seleccionar un bien, creado previamente en el repositorio de banco de bienes

Se deberá seleccionar el o los bienes que se desea asociar al auxiliar de bienes de la cuenta contable respectiva

3.4. Posteriormente se deberá completar los campos Cantidad⁴ y Precio Unitario de la línea del auxiliar de bienes

Auxiliar de Bienes

Código Cuenta Contable: 14104
 Nombre Cuenta Contable: Máquinas y Equipos de Oficina
 Monto Total (CLP): 1.000.000

Código Bien	Nombre Bien	Operación	Cantidad Entrada / Salida	Unidad Medida	Precio Unitario	Número Documento	Monto (CLP)	Acciones
0105001-000002	Vehículo Emergencia	Entrada	1		1000000		1.000.000	Campos Variables Eliminar Asignar Documento
Total (CLP)							1.000.000	

[Agregar Línea](#) [Carga Masiva](#) Aceptar Cancelar

Adicionalmente cada línea del auxiliar de bienes cuenta con las siguientes acciones:

- **Eliminar:** acción que permite eliminar la línea del auxiliar, sacando dicha línea con todos los datos completados hasta ese momento
- **Asignar Documento:** acción que permite ingresar el detalle del documento de negocio asociado al bien seleccionado previamente

Agregar documento

Fecha documento: 01/01/2015
 Tipo documento: Otros Documentos
 Número documento: 100
 Monto documento: 1.000.000
 Moneda documento: CLP
 Descripción Documento: Activación de Bienes

Asignar Limpiar Aceptar Cancelar

⁴ Campo Cantidad estará habilitado para completitud por el usuario sólo en los casos que el bien ingresado en el auxiliar de bienes hubiese sido creado con la opción permite lote

3.5. Adicionalmente en el auxiliar de bienes existen las siguientes acciones disponibles:

- **Agregar Línea:** acción que permite ingresar una nueva línea de detalle en el auxiliar

Auxiliar de Bienes

Auxiliar de Bienes

Código Cuenta Contable: 14104
Nombre Cuenta Contable: Máquinas y Equipos de Oficina
Monto Total (CLP): 1.000.000

Código Bien	Nombre Bien	Operación	Cantidad Entrada / Salida	Unidad Medida	Precio Unitario	Número Documento	Monto (CLP)	Acciones
0105001-000002	Vehículo Emergencia	Entrada	1		1.000.000	100	1.000.000	Campos Variables Eliminar Asignar Documento
Total (CLP)							1.000.000	

[Agregar Línea](#) [Carga Masiva](#)

Aceptar Cancelar

Auxiliar de Bienes

Auxiliar de Bienes

Código Cuenta Contable: 14104
Nombre Cuenta Contable: Máquinas y Equipos de Oficina
Monto Total (CLP): 1.000.000

Código Bien	Nombre Bien	Operación	Cantidad Entrada / Salida	Unidad Medida	Precio Unitario	Número Documento	Monto (CLP)	Acciones
0105001-000002	Vehículo Emergencia	Entrada	1		1.000.000	100	1.000.000	Eliminar Asignar Documento
		Seleccione ...	0		0		0	Buscar Bien Campos Variables Eliminar
Total (CLP)							1.000.000	

[Agregar Línea](#) [Carga Masiva](#)

Aceptar Cancelar

- **Carga Masiva:** acción que permite completar en forma masiva el detalle del auxiliar de bienes, a través de un archivo CSV⁵ el que se selecciona e ingresa

Auxiliar de Bienes

Código Cuenta Contable: 14104
Nombre Cuenta Contable: Máquinas y Equipos de Oficina
Monto Total (CLP): 1.000.000

Código Bien	Nombre Bien	Operación	Cantidad Entrada / Salida	Unidad Medida	Precio Unitario	Número Documento	Monto (CLP)	Acciones
0105001-000002	Vehículo Emergencia	Entrada	1		1.000.000	100	1.000.000	Campos Variables Eliminar Asignar Documento
							Total (CLP)	1.000.000

[Agregar Línea](#) **Carga Masiva**

Carga de archivos

Buscar en: 09-03-2015

Documentos recientes
Escritorio
Mis documentos
Mi PC
Mis sitios de red

Nombre: aux_bienes_caso1_14104.csv

Tipo: Todos los archivos

Busqueda de Archivo

Archivo Aux. Bienes

Auxiliar de Bienes

Código Bien	Nombre Bien	Operación	Cantidad Entrada / Salida	Unidad Medida	Precio Unitario	Número Documento	Monto (CLP)	Acciones
0105001-000002	Vehículo Emergencia	Entrada	1		1.000.000	100	1.000.000	Campos Variables Eliminar Asignar Documento
							Total (CLP)	1.000.000

[Agregar Línea](#) [Carga Masiva](#)

⁵ Archivo CSV de carga masiva de auxiliares cuenta con un formato y manera específica de llenado

3.6. Posteriormente el usuario deberá seleccionar opción generar en el asiento contable

Generar Asiento

* Título

* Descripción Adjuntar Documento

Tipo de Movimiento

1 Propio Contabilidad 00 - No Aplica [Modificar Combinación](#)
[Eliminar Combinación X](#)

Código	Nombre Cuenta Contable	Monto Debe (CLP)	Monto Haber (CLP)	Acciones
14104	Máquinas y Equipos de Oficina	1.000.000	0	Auxiliar Bienes Eliminar
31101	Patrimonio Institucional	0	1.000.000	Eliminar
TOTAL (CLP)		1.000.000	1.000.000	

[Agregar Línea](#)

	Monto Debe (CLP)	Monto Haber (CLP)
Monto Total Asiento Contable	1.000.000	1.000.000

[Agregar Combinación de Catálogos](#)

Generar

[Cancelar](#) [Guardar digitado](#)

✓ Generación Asiento Contable realizada con éxito con ID de transacción 77100036.

Terminar la transacción Ir a la bandeja de entrada

3.7. El usuario podrá aprobar el asiento contable de activación

Bienvenido al Sistema de Información para la Gestión Financiera del Estado

Bandeja de Entrada

Tiene	Tareas Pendientes
1	Asientos Contables Pendientes de aprobación

Bienvenido al Sistema de Información para la Gestión Financiera del Estado

Bandeja de Entrada

« Compromiso Presupuestario **Asiento Contable** Completar Asiento Contable Conciliación de Datos »

	Proceso Fuente	Tipo de Transacción	Título	Fecha de Generación	Monto Total (CLP)	Acciones
<input checked="" type="checkbox"/>	Asiento Contable	Creación	Activación Bienes	11/03/2015 09:40	1.000.000	Visualizar Asiento Contable Transaccional

Aprobar

✔ Asiento Contable folio n° 77100002 aprobado con éxito

Terminar la transacción

Ir a la bandeja de entrada

3.8. Al aprobar el asiento contable asociado a un bien, este produce que el estado del bien pase de “Registrado” a “Activado”, el usuario puede verificarlo al ingresar en búsqueda de bienes

Búsqueda de Bienes

Criterios de Búsqueda

[Búsqueda Avanzada](#)

Grupo	Bien de uso	Código	
Clase	Seleccione Clase	Estado	Seleccione Estado
SubClase	Seleccione Subclase	Cuenta del Activo	<input type="text"/> <input type="text"/> Buscar
Denominación	<input type="text"/>		

Buscar [Cancelar](#) [Limpiar](#)

Resultados Encontrados

[1 Siguiente >>](#)

Código	Denominación	Grupo	Clase	SubClase	Estado	Compuesto	Acciones
0105001-000002	Vehículo Emergencia	Bien de uso	Vehículos Aéreos	Vehículos de Emergencia Aéreos	Activado		Modificar Visualizar
0104002-000001	Automóvil Traslados	Bien de uso	Vehículos Terrestres	Automóvil	Registrado		Modificar Visualizar Eliminar

3.9. El usuario puede visualizar la ficha del bien un vez activado, donde fueron completados en forma automática los siguientes campos de datos:

- ✓ Fecha última Actualización
- ✓ Cuenta del Activo
- ✓ Cuenta Depreciación
- ✓ Fecha de Adquisición
- ✓ Fecha Última Actualización
- ✓ Periodo Activación
- ✓ Cuenta Depreciación Acumulada

Visualizar Bien

Datos de Identificación

Grupo	Bien de uso	Descripción	Vehículo Emergencia
Clase	Vehículos Aéreos	Estado	Activado
SubClase	Vehículos de Emergencia Aéreos	Estado de Propiedad	Propio
Denominación	Vehículo Emergencia		
	<input checked="" type="radio"/> Permite Lote <input type="radio"/> No Permite Lote		
	<input type="checkbox"/> Compuesto		
Número Inventario	10001		
Código	0105001 000002		

Datos Financieros

<input checked="" type="checkbox"/> Depreciable			
Cantidad	1	Unidad	
Tipo de Depreciación	Normal Lineal	Insumo	
Origen Valor Actualizado		Modelo de Medición	Factor de Actualización
Vida Útil	0 Años 10 Meses	Enfoque Adoptado	
Valor Residual (CLP)	1	Vida Útil Restante	0 Años 10 Meses
Fecha Última Actualización	11/03/2015	Valor Última Actualización	1,000,000
Cuenta del Activo	14104 Máquinas y Equipos de C	Periodo Activación	Marzo-2015
Cuenta Depreciación	56321 Depreciación de Bienes	Cuenta Depreciación Acumulada	14904 Depreciación Acumulada
Cuenta Aumento Valor	46301 Actualización de Bienes	Cuenta Disminucion Valor	56364 Castigos y Bajas de Bier
Fecha de Adquisición	11/03/2015	Fecha de Baja	

[Movimientos Históricos](#)

3.10. Para verificar la transacción de activación del bien, el usuario deberá ingresar a la opción de Movimientos Históricos, donde se muestra el detalle de transacciones que afectan al bien indicado

Datos de Identificación

Grupo: Bien de uso | Descripción: Vehículo Emergencia

Clase: Vehículos Aéreos | Estado: Activado

SubClase: Vehículos de Emergencia Aéreos | Estado de Propiedad: Propio

Denominación: Vehículo Emergencia
 Permite Lote No Permite Lote Compuesto

Número Inventario: 10001

Código: 0105001 | 000002

Datos Financieros

Depreciable

Cantidad: 1 | Unidad: [] | Insumo: []

Tipo de Depreciación: Normal Lineal | Modelo de Medición: Factor de Actualización

Origen Valor Actualizado: [] | Enfoque Adoptado: []

Vida Útil: 0 Años | 10 Meses | Vida Útil Restante: 0 Años | 10 Meses

Valor Residual (CLP): 1 | Valor Última Actualización: 1,000,000

Fecha Última Actualización: 11/03/2015 | Periodo Activación: Marzo-2015

Cuenta del Activo: 14104 | Máquinas y Equipos de C

Cuenta Depreciacion: 56321 | Depreciación de Bienes | Cuenta Depreciacion Acumulada: 14904 | Depreciación Acumulada

Cuenta Aumento Valor: 46301 | Actualización de Bienes | Cuenta Disminucion Valor: 56364 | Castigos y Bajas de Bienes

Fecha de Adquisición: 11/03/2015 | Fecha de Baja: []

[Movimientos Históricos](#)

Movimientos Históricos

Fecha Movimiento	Tipo Operación	Fecha Aprobación	Id Asiento Contable	Periodo	Estado	Folio	Descripción	Monto CLP	Acciones
11/03/2015	ENTRADA_APERTURA	11/03/2015	77100036	Marzo	APROBADO	77100002	Entrada Cantidad: 1 y Costo Unitario: 1000000.	1,000,000	

Aceptar

4. **Revalorizar Bien:**

Permite revalorizar uno o más bienes en estado activado, existentes en el repositorio Banco de Bienes

Acciones

En la revalorización de bienes se tienen las siguientes acciones, que se detallan:

Buscar: acción permite buscar bienes en base a criterios de filtro definidos

Cancelar: acción que permite volver a la pantalla inicial del sistema

Limpiar: acción que permite limpiar el detalle de filtros definidos

Pasos a seguir:

4.1. Para realizar la revalorización de bienes, se debe acceder al Banco de Datos, luego ir al menú Banco de Bienes y seleccionar opción "Revalorizar Bien"



4.2. Posterior al ingreso en el menú de Revalorizar Bien, se despliega una pantalla de búsqueda de bienes para revalorizar

The screenshot displays the 'Buscar Revalorizar Bienes' search form. The title 'Buscar Revalorizar Bienes' is at the top. Below it is a section titled 'Criterios de Búsqueda'. On the right side of this section, there is a link for 'Búsqueda Avanzada'. The form contains several input fields: 'Grupo' with a dropdown menu 'Seleccione Grupo', 'Clase' with a dropdown menu 'Seleccione Clase', 'SubClase' with a dropdown menu 'Seleccione Subclase', and '* Modelo de Medición' with a dropdown menu 'Seleccione Modelo'. There are also text input fields for 'Código', 'Denominación', and 'Cuenta del Activo'. The 'Fecha Última Actualización' field has 'Desde' and 'Hasta' sub-fields with date pickers. At the bottom left, there are three buttons: 'Buscar' (green), 'Cancelar' (red), and 'Limpiar' (blue). A 'Buscar' link is also present next to the 'Cuenta del Activo' field.

4.3. El usuario debe efectuar la selección de criterios de filtro para efectuar la búsqueda de bienes para revalorizar, considerando la existencia del criterio obligatorio Modelo de Medición

Búsqueda Simple

- ✓ Grupo
- ✓ Clase
- ✓ Subclase
- ✓ Modelo de Medición (obligatorio)
- ✓ Código
- ✓ Denominación
- ✓ Cuenta del Activo
- ✓ Fecha Última Actualización

Búsqueda Avanzada

- ✓ Dependencia
- ✓ Cuenta de Aumento de Valor
- ✓ Responsable
- ✓ Cuenta Disminución de Valor

Buscar Revalorizar Bienes

Criterios de Búsqueda

[Búsqueda Simple](#)

Grupo	<input type="text" value="Seleccione Grupo"/>	Código	<input type="text"/>	<input type="text"/>
Clase	<input type="text" value="Seleccione Clase"/>	Denominación	<input type="text"/>	
SubClase	<input type="text" value="Seleccione Subclase"/>	Cuenta del Activo	<input type="text"/>	<input type="text"/> Buscar
* Modelo de Medición	<input type="text" value="Seleccione Modelo"/>	Fecha Última Actualización	Desde <input type="text"/>	Hasta <input type="text"/>
Dependencia	<input type="text"/>	Buscar	Responsable	<input type="text"/> <input type="text"/> Buscar
Cuenta Aumento Valor	<input type="text"/>	<input type="text"/> Buscar	Cuenta Disminución Valor	<input type="text"/> <input type="text"/> Buscar

[Buscar](#) [Cancelar](#) [Limpiar](#)

4.4. Una vez ingresados los criterios de búsqueda, el usuario presiona el botón Buscar y el sistema retorna los bienes que corresponda según los criterios de búsqueda seleccionados

Buscar Revalorizar Bienes

[Búsqueda Simple](#)

Grupo	<input type="text" value="Seleccione Grupo"/>	Código	<input type="text"/>	<input type="text"/>
Clase	<input type="text" value="Seleccione Clase"/>	Denominación	<input type="text"/>	
SubClase	<input type="text" value="Seleccione Subclase"/>	Cuenta del Activo	<input type="text"/>	<input type="text"/>
* Modelo de Medición	<input type="text" value="Factor de Actualización"/>	Fecha Última Actualización	Desde <input type="text"/>	Hasta <input type="text"/>
Dependencia	<input type="text"/>	Responsable	<input type="text"/>	<input type="text"/>
Cuenta Aumento Valor	<input type="text"/>	Cuenta Disminución Valor	<input type="text"/>	<input type="text"/>

[Buscar](#) [Cancelar](#) [Limpiar](#)

Buscar Revalorizar Bienes

[Búsqueda Simple](#)

Grupo	<input type="text" value="Seleccione Grupo"/>	Código	<input type="text"/>	<input type="text"/>
Clase	<input type="text" value="Seleccione Clase"/>	Denominación	<input type="text"/>	
SubClase	<input type="text" value="Seleccione Subclase"/>	Cuenta del Activo	<input type="text"/>	<input type="text"/>
* Modelo de Medición	<input type="text" value="Factor de Actualización"/>	Fecha Última Actualización	Desde <input type="text"/>	Hasta <input type="text"/>
Dependencia	<input type="text"/>	Responsable	<input type="text"/>	<input type="text"/>
Cuenta Aumento Valor	<input type="text"/>	Cuenta Disminución Valor	<input type="text"/>	<input type="text"/>

[Buscar](#) [Cancelar](#) [Limpiar](#)

Resultados Encontrados

[1. Siguiente >>](#)

Todo	Código	Denominación	Grupo	Clase	SubClase	Modelo de Medición	Compuesto	Fecha Última Actualización	Cuenta Activo	Acciones
<input checked="" type="checkbox"/>	0105001-000002	Vehículo Emergencia	Bien de uso	Vehículos Aéreos	Vehículos de Emergencia Aéreos	Factor de Actualización		11-03-2015	14104	Visualizar

4.5. Para cada uno de los bienes desplegados en la búsqueda, se dispondrá de la acción *Visualizar*, la que despliega la ficha de cada bien

Buscar Revalorizar Bienes

Criterios de Búsqueda

[Búsqueda Simple](#)

Grupo	Seleccione Grupo	Código	<input type="text"/>	<input type="text"/>
Clase	Seleccione Clase	Denominación	<input type="text"/>	
SubClase	Seleccione Subclase	Cuenta del Activo	<input type="text"/>	<input type="text"/> Buscar
* Modelo de Medición	Factor de Actualización	Fecha Última Actualización	Desde <input type="text"/>	Hasta <input type="text"/>
Dependencia	<input type="text"/>	Responsable	<input type="text"/>	<input type="text"/> Buscar
Cuenta Aumento Valor	<input type="text"/>	Cuenta Disminución Valor	<input type="text"/>	<input type="text"/> Buscar

[Buscar](#) [Cancelar](#) [Limpiar](#)

Resultados Encontrados

[1 Siguiente >>](#)

Todo	Código	Denominación	Grupo	Clase	SubClase	Modelo de Medición	Compuesto	Fecha Última Actualización	Cuenta Activo	Acciones
<input checked="" type="checkbox"/>	0105001-000002	Vehículo Emergencia	Bien de uso	Vehículos Aéreos	Vehículos de Emergencia Aéreos	Factor de Actualización		11-03-2015	14104	Visualizar

Datos de Identificación

Grupo	Bien de uso	Descripción	Vehículo Emergencia
Clase	Vehículos Aéreos	Estado	Activado
SubClase	Vehículos de Emergencia Aéreos	Estado de Propiedad	Propio
Denominación	Vehículo Emergencia	<input type="radio"/> Permite Lote <input type="radio"/> No Permite Lote	
Número Inventario	10001	<input type="checkbox"/> Compuesto	
Código	0105001 000002		

Datos Financieros

<input checked="" type="checkbox"/> Depreciable			
Cantidad	1 Unidad	Insuno	
Tipo de Depreciación	Normal Lineal	Modelo de Medición	Factor de Actualización
Origen Valor Actualizado		Enfoque Adoptado	
Vida Útil	0 Años 10 Meses	Vida Útil Restante	0 Años 10 Meses
Valor Residual (CLP)	1	Valor Última Actualización	1.000.000
Fecha Última Actualización	11/03/2015	Periodo Activación	Marzo-2015
Cuenta del Activo	14104 Máquinas y Equipos de C	Cuenta Depreciacion Acumulada	14904 Depreciación Acumulada
Cuenta Depreciacion	56321 Depreciación de Bienes	Cuenta Disminucion Valor	56364 Castigos y Bajas de Bier
Cuenta Aumento Valor	46301 Actualización de Bienes	Fecha de Baja	
Fecha de Adquisición	11/03/2015		

[Movimientos Históricos](#)

Datos Administrativos

Dependencia	Contabilidad Central	Responsable	
Aseguradora		N° de Póliza	
Fecha Expiración Póliza		Fecha de Recepción	
Tipo de Incorporación			

Documentos Adjuntos

Datos Técnicos

Marca		Modelo	
Año de Fabricación	0	País Origen	
Matrícula		Tara	0
Capacidad de Carga	0	Capacidad de Pasajeros	0

Aceptar

4.6. Una vez seleccionados los bienes se presiona botón agregar y opción “Generar Revalorización”

Buscar Revalorizar Bienes

Criterios de Búsqueda [Búsqueda Simple](#)

Grupo	Seleccione Grupo	Código	<input type="text"/>	<input type="text"/>
Clase	Seleccione Clase	Denominación	<input type="text"/>	
SubClase	Seleccione Subclase	Cuenta del Activo	<input type="text"/>	<input type="text"/> Buscar
*Modelo de Medición	Factor de Actualización	Fecha Última Actualización	Desde <input type="text"/>	Hasta <input type="text"/>
Dependencia	<input type="text"/> Buscar	Responsable	<input type="text"/>	<input type="text"/> Buscar
Cuenta Aumento Valor	<input type="text"/>	Cuenta Disminución Valor	<input type="text"/>	<input type="text"/> Buscar

[Buscar](#) [Cancelar](#) [Limpiar](#)

Resultados Encontrados [1 Siguiente >>](#)

Todo	Código	Denominación	Grupo	Clase	SubClase	Modelo de Medición	Compuesto	Fecha Última Actualización	Cuenta Activo	Acciones
<input checked="" type="checkbox"/>	0105001-000002	Vehículo Emergencia	Bien de uso	Vehículos Aéreos	Vehículos de Emergencia Aéreos	Factor de Actualización		11-03-2015	14104	Visualizar

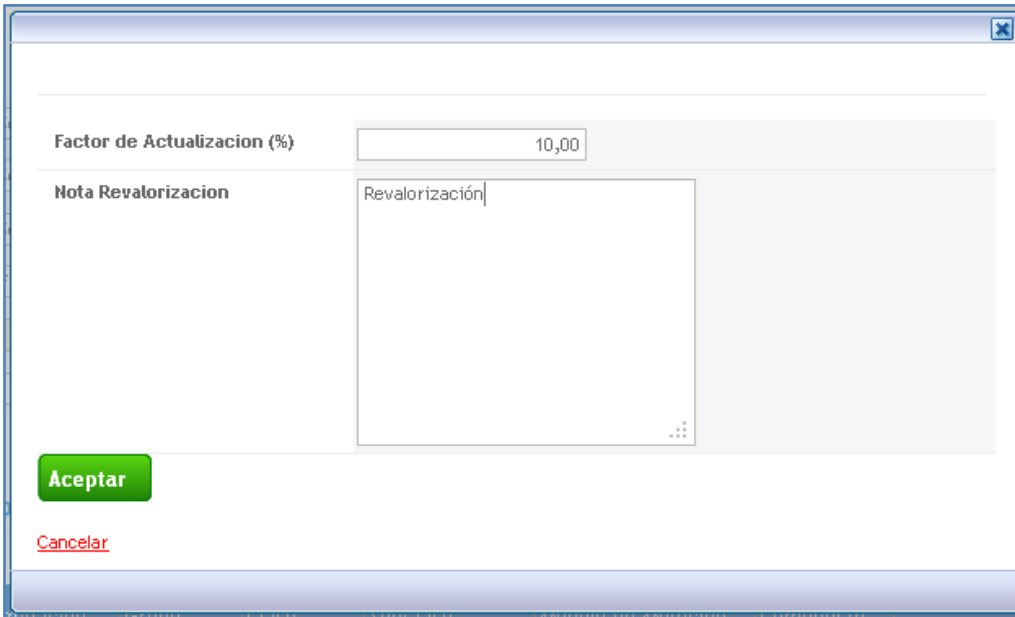
Agregar

Se ha agregado 1 bien.

Código	Denominación	Grupo	Clase	SubClase	Acciones
0105001-000002	Vehículo Emergencia	Bien de uso	Vehículos Aéreos	Vehículos de Emergencia Aéreos	Eliminar

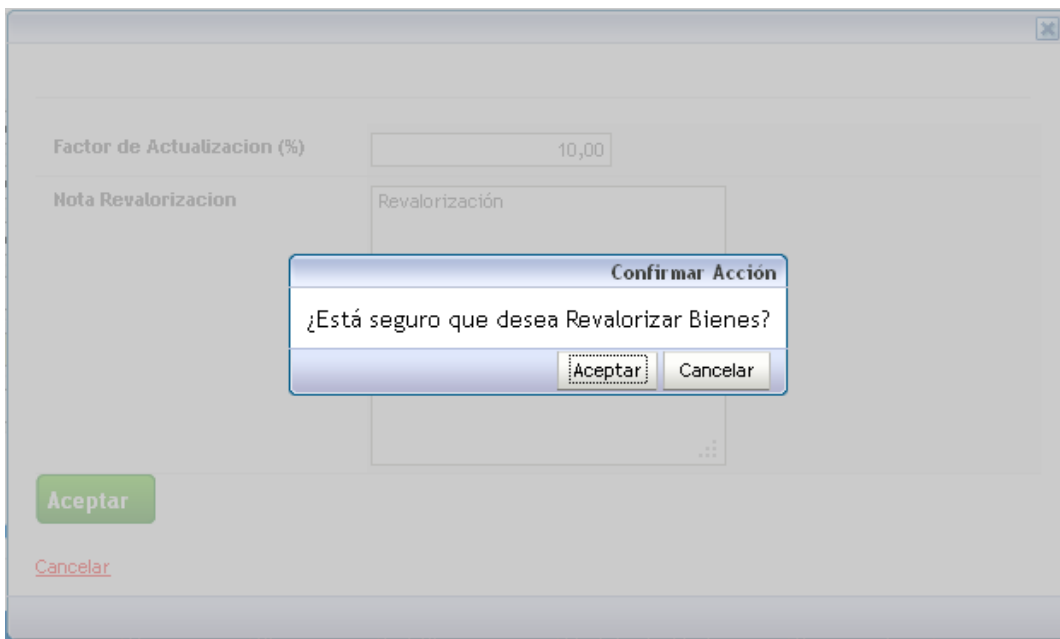
Generar Revalorización [Cancelar](#)

4.7. Posteriormente se presenta ventana en la que el usuario debe completar el factor de actualización y una descripción.



The screenshot shows a software window with a light blue header and a white body. It contains two input fields: "Factor de Actualizacion (%)" with the value "10,00" and "Nota Revalorizacion" with the text "Revalorización". Below the fields are two buttons: a green "Aceptar" button and a red "Cancelar" link.

4.8. El Usuario da opción *aceptar*, el sistema entrega mensaje de confirmación de la revalorización



The screenshot shows the same software window as in 4.7, but with a confirmation dialog box overlaid in the center. The dialog box has a blue header titled "Confirmar Acción" and contains the text "¿Está seguro que desea Revalorizar Bienes?". It has two buttons: "Aceptar" and "Cancelar". The background form is dimmed.

En caso de seleccionar opción *cancelar* vuelve a la búsqueda de selección de bienes previa

4.9. Se presiona aceptar, el sistema entrega mensaje de éxito indicando que la revalorización se ha generado exitosamente

The screenshot shows the top navigation bar with the Chilean government logo, a help desk number (02-8262801), and user information (Usua_0815001). Below the navigation bar, a green message box states: "Se ha ejecutado la revalorización de los siguientes bienes y se ha generado el asiento contable Id: 77100052". Below this, another green box lists the asset: "0105001-000002 Vehiculo Emergencia". A green "Inicio" button is located at the bottom left.

4.10. El usuario puede aprobar el asiento contable de revalorización

The screenshot shows the "Bienvenido al Sistema de Información para la Gestión Financiera del Estado" header. Below it, the "Bandeja de Entrada" section contains a table with the following data:

Tiene	Tareas Pendientes
1	Asientos Contables Pendientes de aprobación

Si selecciona acción *visualiza el asiento contable*, se visualiza la transacción contable asociada y su auxiliar de bienes, con opción de *aprobar o rechazar asiento*

The screenshot shows the "Bandeja de Entrada" section with a navigation bar containing tabs: "Compromiso Presupuestario", "Asiento Contable", "Completar Asiento Contable", and "Conciliación de Datos". Below the tabs is a table with the following data:

Proceso Fuente	Tipo de Transacción	Título	Fecha de Generación	Monto Total (CLP)	Acciones
<input checked="" type="checkbox"/> Banco de Bienes	Creación	Revalorización Bienes	11/03/2015 14:45	100.000	Visualizar Asiento Contable

A green "Aprobar" button is located below the table.

Visualizar Asiento Contable

Asiento Contable

Título: Revalorización Bienes
 Descripción: Revalorización
 Tipo de Movimiento: Económico

1 Propio Contabilidad 00 - No Aplica

Código	Nombre Cuenta Contable	Monto Debe (CLP)	Monto Haber (CLP)	Acciones
14104	Máquinas y Equipos de Oficina	100.000	0	Auxiliar Bienes
46301	Actualización de Bienes	0	100.000	
TOTAL (CLP)		100.000	100.000	

[Cancelar](#)

Se ingresa en el auxiliar de bienes

Visualizar Auxiliar De Bienes

Auxiliar De Bienes

Código Cuenta Contable: 14104
 Nombre Cuenta Contable: Máquinas y Equipos de Oficina
 Monto Total (CLP): 100.000

Código Bien	Nombre Bien	Operación	Cantidad Entrada / Salida	Unidad Medida	Precio Unitario	Número Documento	Monto (CLP)	Acciones
0105001-000002	Vehículo Emergencia	Aumento	0		100.000	77100125	100.000	Campos Variables
Total (CLP)							100.000	

[Cancelar](#)

Se presiona aprobar y aceptar

Visualizar Asiento Contable [X](#)

Asiento Contable

Título: Revalorización Bienes
Descripción: Revalorización
Tipo de Movimiento: Económico

1 Propio Contabilidad 00 - No Aplica

Confirmar Acción


¿Está seguro que desea aprobar el Asiento Contable?

Aceptar Cancelar

Código	Nombre	(CLP)	Monto Haber (CLP)	Acciones
14104	Máquinas y Equipos de Oficina	0,000	0	Auxiliar Bienes
46301	Actualización de Bienes		100,000	
TOTAL (CLP)		100,000	100,000	

Aprobar Rechazar

[Cancelar](#)

 **Mesa de ayuda** 02-8262801 Bienvenido Usua_0815001
miércoles, 11 de marzo de 2015, 13:57
Dirección Nacional del Servicio Civil - Dirección Nacional del Servicio

[Modificar Contraseña](#) [Cerrar Sesión](#)

Requerimiento **Compromiso** **Devengo** **Contabilidad** **Tesorería** **Procesos Técnicos** **Funcionalidades Complementarias**

✓ **Asiento Contable folio n° 77100003 aprobado con éxito**

Terminar la transacción **Ir a la bandeja de entrada**

4.11. Se verifica en la ficha del bien, en los datos financieros se ingresa en movimientos históricos

Visualizar Bien

Datos de Identificación

Grupo: Bien de uso | Descripción: Vehículo Emergencia

Clase: Vehículos Aéreos | Estado: Activado

SubClase: Vehículos de Emergencia Aéreos | Estado de Propiedad: Propio

Denominación: Vehículo Emergencia

Permite Lote No Permite Lote Compuesto

Número Inventario: 10001

Código: 0105001 | 000002

Datos Financieros

Depreciable

Cantidad: 1 | Unidad: Unidad

Tipo de Depreciación: Normal Lineal | Modelo de Medición: Factor de Actualización

Origen Valor Actualizado: | Enfoque Adoptado: |

Vida Útil: 0 Años 10 Meses | Vida Útil Restante: 0 Años 10 Meses

Valor Residual (CLP): 1 | Valor Última Actualización: 1.100.000

Fecha Última Actualización: 11/03/2015 | Periodo Activación: Marzo-2015

Cuenta del Activo: 14104 Máquinas y Equipos de C

Cuenta Depreciación: 56321 Depreciación de Bienes | Cuenta Depreciación Acumulada: 14904 Depreciación Acumulada

Cuenta Aumento Valor: 46301 Actualización de Bienes | Cuenta Disminucion Valor: 56364 Castigos y Bajas de Bie

Fecha de Adquisición: 11/03/2015 | Fecha de Baja: |

[Movimientos Históricos](#)

Se ingresa en movimientos históricos

Movimientos Históricos

Fecha Movimiento	Tipo Operación	Fecha Aprobación	Id Asiento Contable	Periodo	Estado	Folio	Descripción	Monto CLP	Acciones
11/03/2015	ENTRADA_APERTURA	11/03/2015	77100036	Marzo	APROBADO	77100002	Entrada Cantidad: 1 y Costo Unitario: 1000000.	1.000.000	
11/03/2015	REVALORIZACION	11/03/2015	77100052	Marzo	APROBADO	77100003	Revalorización	100.000	Reversar

Aceptar

4.12. Se deberá considerar que es factible de *ajustar/reversar* el asiento económico por la revalorización seleccionando la acción *reversar* dentro del historial de movimientos

Visualizar Bien

Datos de Identificación

Grupo: Bien de uso Descripción:

Clase: Mobiliario Estado:

SubClase: Escritorios Estado de Propiedad: Propio

Denominación: Bien_55 Permite Lote No Permite Lote Compuesto

Número Inventario: x55

Código: 0109003 000005

Datos Financieros

Depreciable

Cantidad: 1 Unidad Insumo: 90101001 Bienes activos

Tipo de Depreciación: Normal Lineal Modelo de Medición: Factor de Actualización

Origen Valor Actualizado: Enfoque Adoptado:

Vida Útil: 1 Años 0 Meses Vida Útil Restante: 1 Años 0 Meses

Valor Residual (CLP): 1 Valor Última Actualización: 990

Fecha Última Actualización: 27/03/2015 Periodo Activación: Marzo-2015

Cuenta del Activo: 14104 Máquinas y Equipos de C

Cuenta Depreciacion: 56321 Depreciación de Bienes Cuenta Depreciacion Acumulada: 14904 Depreciación Acumulada

Cuenta Aumento Valor: 46301 Actualización de Bienes Cuenta Disminucion Valor: 56364 Castigos y Bajas de Bier

Fecha de Adquisición: 27/03/2015 Fecha de Baja:

[Movimientos Históricos](#)

Se selecciona Reversar

Movimientos Históricos

Fecha Movimiento	Tipo Operación	Fecha Aprobación	Id Asiento Contable	Periodo	Estado	Folio	Descripción	Monto CLP	Acciones
27/03/2015	ENTRADA	27/03/2015	77100051	Marzo	APROBADO	77100001	Entrada Cantidad: 1 y Costo Unitario: 1000.	1.000	
27/03/2015	DEPRECIACION	27/03/2015	77100051	Marzo	APROBADO	77100001	Depreciacion Acumulada Asiento Apertura	-100	
27/03/2015	REVALORIZACIÓN	27/03/2015	77100048	Marzo	APROBADO	77100003	Revalorización	90	Reversar

Aceptar

Reversar / Eliminar Bien

Reversa revalorización

* Nota Reversar/Eliminar

Aceptar [Cancelar](#)

Si el usuario selecciona la opción *aceptar*, el sistema entrega mensaje de confirmación, si se da cancelar el sistema pide una confirmación y se vuelve a la búsqueda de selección de bienes previa

Confirmar Acción

¿Está seguro que desea Reversar / Eliminar movimiento historico del Bien?

Aceptar [Cancelar](#)

Si se selecciona la opción *aceptar* el sistema entrega mensaje de éxito indicando que se ha generado transacción de reversa. Si se selecciona la opción cancelar el proceso, se vuelve a la búsqueda de selección de bienes previa

✓ Se ha revertido el monto de la última actualización para el bien Id 77100040 y se ha generado el nuevo asiento contable Id 77100049 para la aprobación de Contabilidad.

Terminar la transacción [Ir a la bandeja de entrada](#)

4.13. Se aprueba la transacción de reversa de asiento contable

Visualizar Asiento Contable

Asiento Contable

Título: Reversa de : Revalorizacion Bienes

Descripción: Reversa de : Revalorización

Tipo de Movimiento: Económico [Ver Historial de Ajustes](#)


1 Propio Contabilidad 00 - No Aplica

Código	Nombre Cuenta Contable	Monto Debe (CLP)	Monto Haber (CLP)	Acciones
14104	Máquinas y Equipos de Oficina	-100	0	Auxiliar Bienes
14904	Depreciación Acumulada de Máquinas y Equipos de Oficina	0	-10	Auxiliar Bienes
46001	Actualización de Bienes	0	-90	
TOTAL (CLP)		-100	-100	

Aprobar [Rechazar con Derecho a Cambio](#) [Rechazar](#)

[Cancelar](#)

Se ingresa al auxiliar de bienes

Visualizar Auxiliar De Bienes 

Auxiliar De Bienes


Código Cuenta Contable: 14104

Nombre Cuenta Contable: Máquinas y Equipos de Oficina

Monto Total (CLP): -100

Código Bien	Nombre Bien	Operación	Cantidad Entrada / Salida	Unidad Medida	Precio Unitario	Número Documento	Monto (CLP)	Acciones
0109003-000005	Bien_55	Aumento	0		0	77100394	-100	Campos Variables
Total (CLP)							-100	

[Cancelar](#)

Visualizar Auxiliar De Bienes 

Auxiliar De Bienes

Código Cuenta Contable: 14904

Nombre Cuenta Contable: Depreciación Acumulada de Máquinas y Equipos de C

Monto Total (CLP): -10

Código Bien	Nombre Bien	Operación	Cantidad Entrada / Salida	Unidad Medida	Precio Unitario	Número Documento	Monto (CLP)	Acciones
0109003-000005	Bien_55	Aumento	0		0	77100393	-10	Campos Variables
Total (CLP)							-10	

[Cancelar](#)

Información 

Asiento Contable folio nº 77100005 aprobado con éxito

[Aceptar](#)

4.14. Se verifica en la ficha del bien, en los datos financieros se ingresa en movimientos históricos

Visualizar Bien

Datos de Identificación

Grupo: Bien de uso (dropdown) Descripción:

Clase: Mobiliario (dropdown) Estado:

SubClase: Escritorios (dropdown) Estado de Propiedad: Propio (dropdown)

Denominación: Bien_55

Permite Lote No Permite Lote Compuesto

Número Inventario: x55

Código: 0109003 000005

Datos Financieros

Depreciable

Cantidad: 1 Unidad:

Insumo: 90101001 Bienes activos

Tipo de Depreciación: Normal Lineal (dropdown) Modelo de Medición: Factor de Actualización (dropdown)

Origen Valor Actualizado:

Enfoque Adoptado:

Vida Útil: 1 Años 0 Meses

Vida Útil Restante: 1 Años 0 Meses

Valor Residual (CLP): 1

Valor Última Actualización: 900

Fecha Última Actualización: 27/03/2015

Periodo Activación: Marzo-2015

Cuenta del Activo: 14104 Máquinas y Equipos de C

Cuenta Depreciacion: 56321 Depreciación de Bienes

Cuenta Depreciacion Acumulada: 14904 Depreciación Acumulada

Cuenta Aumento Valor: 46301 Actualización de Bienes

Cuenta Disminucion Valor: 56364 Castigos y Bajas de Bier

Fecha de Adquisición: 27/03/2015

Fecha de Baja:

[Movimientos Históricos](#)

Movimientos Historicos

Fecha Movimiento	Tipo Operación	Fecha Aprobación	Id Asiento Contable	Periodo	Estado	Folio	Descripción	Monto CLP	Acciones
27/03/2015	ENTRADA	27/03/2015	77100051	Marzo	APROBADO	77100001	Entrada Cantidad: 1 y Costo Unitario: 1000.	1.000	
27/03/2015	DEPRECIACION	27/03/2015	77100051	Marzo	APROBADO	77100001	Depreciacion Acumulada Asiento Apertura	-100	
27/03/2015	REVALORIZACION	27/03/2015	77100048	Marzo	APROBADO	77100003	Revalorización	90	
27/03/2015	REVERSAR	27/03/2015	77100049	Marzo	APROBADO	77100005	Reversa revalorización	-90	

Aceptar

5. Depreciar/Amortizar Bien:

Permite realizar el cálculo de la depreciación o amortización sobre un bien en estado activado, según corresponda, existente en el repositorio Banco de Bienes

Acciones

En la depreciación/amortización de bienes se tienen las siguientes acciones, que se detallan:

Buscar: acción permite buscar bienes en base a criterios de filtro definidos

Cancelar: acción que permite volver a la pantalla inicial del sistema

Limpiar: acción que permite limpiar el detalle de filtros definidos

Pasos a seguir:

5.1. Para realizar generar el proceso de depreciación/amortización de bienes se debe acceder al menú: Banco de Datos, luego ir al menú Banco de Bienes y seleccionar opción “Depreciar/Amortizar bien”



5.2. Posterior al ingreso en el menú de Depreciar/Amortizar bien, se despliega una pantalla con criterios de búsqueda para identificar y seleccionar los bienes a procesar.



Mesa de ayuda
02-8262801

Bienvenido Usua_0605001
 lunes, 23 de marzo de 2015, 14:43
 Agencia de Cooperación Internacional de Chile
 Agencia de Cooperación Internacional de Chile
[Modificar Contraseña](#) [Cerrar Sesión](#)

Requerimiento ▾
Compromiso ▾
Devengo ▾
Contabilidad ▾
Tesorería ▾
Procesos Técnicos ▾
Funcionalidades Complementarias ▾

Depreciar y Amortizar Bien

Criterios de Búsqueda

[Búsqueda Avanzada](#)

* Grupo	<input type="text" value="Seleccione Grupo"/> ▾	Código	<input type="text"/> <input type="text"/>
Clase	<input type="text" value="Seleccione Clase"/> ▾	* Tipo Depreciacion	<input type="text" value="Seleccione..."/> ▾
SubClase	<input type="text" value="Seleccione Subclase"/> ▾	Cuenta del Activo	<input type="text"/> <input style="background-color: #f0f0f0;" type="text"/>
Denominación	<input type="text"/>		

Buscar
Cancelar
Limpiar

5.3. El usuario debe efectuar la selección de criterios de filtro para efectuar la búsqueda de bienes para depreciar/amortizar, considerando la existencia de los criterios obligatorios Grupo y Tipo Depreciación

Búsqueda Simple

- ✓ Grupo (obligatorio)
- ✓ Clase
- ✓ Subclase
- ✓ Denominación
- ✓ Código
- ✓ Tipo Depreciación (obligatorio)
- ✓ Cuenta del Activo

Búsqueda Avanzada

- ✓ Dependencia
- ✓ Estado de Propiedad
- ✓ Responsable
- ✓ Insumo

Depreciar y Amortizar Bien

Criterios de Búsqueda

[Búsqueda Simple](#)

* Grupo	Seleccione Grupo	Código	<input type="text"/>	<input type="text"/>
Clase	Seleccione Clase	* Tipo Depreciacion	Seleccione...	
SubClase	Seleccione Subclase	Cuenta del Activo	<input type="text"/>	<input type="text"/> Buscar
Denominación	<input type="text"/>	Responsable	<input type="text"/>	<input type="text"/> Buscar
Dependencia	<input type="text"/> Buscar	Insuno	<input type="text"/>	<input type="text"/> Buscar
Estado de Propiedad	Seleccione...			

[Buscar](#) [Cancelar](#) [Limpiar](#)

5.4. Una vez ingresados los criterios de búsqueda, el usuario presiona el botón Buscar y el sistema retorna los bienes que corresponda según los criterios de búsqueda seleccionados

Depreciar y Amortizar Bien

Criterios de Búsqueda

[Búsqueda Simple](#)

* Grupo	Bien de uso	Código	<input type="text"/>	<input type="text"/>
Clase	Seleccione Clase	* Tipo Depreciacion	Normal Lineal y Acelerada Lineal	
SubClase	Seleccione Subclase	Cuenta del Activo	<input type="text"/>	<input type="text"/> Buscar
Denominación	<input type="text"/>	Responsable	<input type="text"/>	<input type="text"/> Buscar
Dependencia	<input type="text"/> Buscar	Insuno	<input type="text"/>	<input type="text"/> Buscar
Estado de Propiedad	Seleccione...			

[Buscar](#) [Cancelar](#) [Limpiar](#)

Depreciar y Amortizar Bien

Criterios de Búsqueda

[Búsqueda Simple](#)

* Grupo	Bien de uso	Código		
Clase	Seleccione Clase	* Tipo Depreciacion	Normal Lineal y Acelerada Lineal	
SubClase	Seleccione Subclase	Cuenta del Activo		Buscar
Denominación				
Dependencia		Responsable		Buscar
Estado de Propiedad	Seleccione...	Insumo		Buscar

[Buscar](#) [Cancelar](#) [Limpiar](#)

Resultados Encontrados

[1 Siguiente >>](#)

Todo	Código	Denominación	Grupo	Clase	SubClase	Tipo Depreciación	Compuesto	Cuenta Activo	Acciones
<input checked="" type="checkbox"/>	0104002-004245	Vehículo Terrestre	Bien de uso	Vehículos Terrestres	Automóvil	Normal Lineal		14105	Visualizar
<input type="checkbox"/>	0104002-004246	Automóvil	Bien de uso	Vehículos Terrestres	Automóvil	Normal Lineal		14105	Visualizar

5.5. Para cada uno de los bienes desplegados en la búsqueda, se dispondrá de la acción Visualizar, la que despliega la ficha de cada bien

Depreciar y Amortizar Bien

Criterios de Búsqueda

[Búsqueda Simple](#)

* Grupo	Bien de uso	Código		
Clase	Seleccione Clase	* Tipo Depreciacion	Normal Lineal y Acelerada Lineal	
SubClase	Seleccione Subclase	Cuenta del Activo		Buscar
Denominación				
Dependencia		Responsable		Buscar
Estado de Propiedad	Seleccione...	Insumo		Buscar

[Buscar](#) [Cancelar](#) [Limpiar](#)

Resultados Encontrados

[1 Siguiente >>](#)

Todo	Código	Denominación	Grupo	Clase	SubClase	Tipo Depreciación	Compuesto	Cuenta Activo	Acciones
<input checked="" type="checkbox"/>	0104002-004245	Vehículo Terrestre	Bien de uso	Vehículos Terrestres	Automóvil	Normal Lineal		14105	Visualizar
<input checked="" type="checkbox"/>	0104002-004246	Automóvil	Bien de uso	Vehículos Terrestres	Automóvil	Normal Lineal		14105	Visualizar

Datos de Identificación

Grupo	Bien de uso	Descripción	Vehículo Terrestre
Clase	Vehículos Terrestres	Estado	Activado
SubClase	Automóvil	Estado de Propiedad	Propio
Denominación	Vehículo Terrestre	<input type="checkbox"/> Compuesto <input checked="" type="checkbox"/> Propio	
	<input type="radio"/> Permite Lote <input checked="" type="radio"/> No Permite Lote		
Número Inventario	1000		
Código	0104002	004245	

Datos Financieros

<input checked="" type="checkbox"/> Depreciable			
Cantidad	1	Unidad	
Tipo de Depreciación	Normal Lineal	Modelo de Medición	Factor de Actualización
Origen Valor Actualizado		Enfoque Adoptado	
Vida Útil	0 Años 10 Meses	Vida Útil Restante	0 Años 10 Meses
Valor Residual (CLP)	1	Valor Última Actualización	1.100.000
Fecha Última Actualización	23/03/2015	Periodo Activación	Marzo-2015
Cuenta del Activo	14105 Vehículos	Cuenta Depreciación Acumulada	14905 Depreciación Acumulada
Cuenta Depreciación	56321 Depreciación de Bienes	Cuenta Disminución Valor	56364 Castigos y Bajas de Bie
Cuenta Aumento Valor	46301 Actualización de Bienes	Fecha de Baja	
Fecha de Adquisición	23/03/2015		

[Movimientos Históricos](#)

Datos Administrativos

Dependencia	Descripciones	Responsable	12776066-7 ORLANDO LAGOS RIVERC
Aseguradora		Nº de Póliza	
Fecha Expiración Póliza		Fecha de Recepción	
Tipo de Incorporación			

Documentos Adjuntos

Datos Técnicos

Marca		Modelo	
Año de Fabricación	0	País Origen	
Placa Única		Tara	0
Color		Nº Motor	
Nº Chasis		Capacidad de Carga	0
Capacidad de Pasajeros	0		

Aceptar

5.6. Una vez seleccionados los bienes se presiona botón agregar y opción Generar Depreciación

Depreciar y Amortizar Bien

Criterios de Búsqueda [Búsqueda Simple](#)

* Grupo	Bien de uso	Código	<input type="text"/>	<input type="text"/>
Clase	Seleccione Clase	* Tipo Depreciacion	Normal Lineal y Acelerada Lineal	
SubClase	Seleccione Subclase	Cuenta del Activo	<input type="text"/>	<input type="text"/> Buscar
Denominación	<input type="text"/>	Responsable	<input type="text"/>	<input type="text"/> Buscar
Dependencia	<input type="text"/> Buscar	Insuno	<input type="text"/>	<input type="text"/> Buscar
Estado de Propiedad	Seleccione...			

[Buscar](#) [Cancelar](#) [Limpiar](#)

Resultados Encontrados [1 Siguiente >>](#)

Todo	Código	Denominación	Grupo	Clase	SubClase	Tipo Depreciación	Compuesto	Cuenta Activo	Acciones
<input checked="" type="checkbox"/>	0104002-004245	Vehículo Terrestre	Bien de uso	Vehículos Terrestres	Automóvil	Normal Lineal		14105	Visualizar
<input type="checkbox"/>	0104002-004246	Automóvil	Bien de uso	Vehículos Terrestres	Automóvil	Normal Lineal		14105	Visualizar

[Agregar](#)

Se ha agregado 1 bien.

Código	Denominación	Grupo	Clase	SubClase	Acciones
0104002-004245	Vehículo Terrestre	Bien de uso	Vehículos Terrestres	Automóvil	Eliminar

[Generar Depreciación](#) [Cancelar](#)

5.7. Posteriormente se presenta ventana en la que el usuario debe completar una nota de depreciación/amortización

Depreciar Bien

N° de bienes a procesar 1

* Nota Depreciación Depreciación

⚠ Recuerde: al depreciar debe haber realizado las revalorizaciones para el período actual.

Aceptar Cancelar

Si se presiona opción *cancelar* vuelve a la búsqueda de selección de bienes previa, si se presiona opción *aceptar* entrega mensaje de confirmación

Confirmar Acción

¿Está seguro que desea depreciar el(los) seleccionado(s)?

Aceptar Cancelar

Si se presiona opción *cancelar* vuelve a la búsqueda de selección de bienes previa, si se presiona opción *aceptar*, el sistema entrega mensaje de éxito de que la revalorización se ha generado exitosamente,

✓ Se ha ejecutado la depreciación/amortización de los siguientes bienes y se ha generado el asiento contable ID 77100043 en Contabilidad

✓ 0104002-004245 Vehiculo Terrestre

Terminar la transacción Ir a la bandeja de entrada

5.8. El usuario puede aprobar el asiento contable de depreciación/amortización

Bienvenido al Sistema de Información para la Gestión Financiera del Estado

Bandeja de Entrada

Tiene	Tareas Pendientes
1	Asientos Contables Pendientes de aprobación

Se visualiza el asiento contable mediante la acción *visualizar asiento contable*

Bienvenido al Sistema de Información para la Gestión Financiera del Estado

Bandeja de Entrada

« Compromiso Presupuestario **Asiento Contable** Completar Asiento Contable Conciliación de Datos »

	Proceso Fuente	Tipo de Transacción	Título	Fecha de Generación	Monto Total (CLP)	Acciones
<input checked="" type="checkbox"/>	Banco de Bienes	Creación	Depreciacion Bienes	23/03/2015 16:09	110.000	Visualizar Asiento Contable

Aprobar

Visualizar Asiento Contable

Asiento Contable

Título: Depreciacion Bienes
Descripción: Depreciación
Tipo de Movimiento: Económico

1 Propio Contabilidad 00 - No Aplica

Código	Nombre Cuenta Contable	Monto Debe (CLP)	Monto Haber (CLP)	Acciones
56321	Depreciación de Bienes de Uso	110.000	0	
14905	Depreciación Acumulada de Vehículos	0	110.000	Auxiliar Bienes
TOTAL (CLP)		110.000	110.000	

Aprobar **Rechazar**
[Cancelar](#)

Se ingresa en el auxiliar de bienes

Visualizar Auxiliar De Bienes

Auxiliar De Bienes

Código Cuenta Contable: 14905
Nombre Cuenta Contable: Depreciación Acumulada de Vehículos
Monto Total (CLP): 110.000

Código Bien	Nombre Bien	Operación	Cantidad Entrada / Salida	Unidad Medida	Precio Unitario	Número Documento	Monto (CLP)	Acciones
0104002-004245	Vehículo Terrestre	Disminucion	0		0	77100114	110.000	Campos Variables
Total (CLP)							110.000	

[Cancelar](#)

Se presiona opción *aprobar* y *aceptar*

Visualizar Asiento Contable

Asiento Contable

Título: Depreciación Bienes
Descripción: Depreciación
Tipo de Movimiento: Económico

1 Propio Contabilidad 00 - No Aplica

Código	Nombre	(CLP)	Monto Haber (CLP)	Acciones
56321	Depreciación de Bienes de Uso	0.000	0	
14905	Depreciación Acumulada de Vehículos	0	110.000	Auxiliar Bienes
TOTAL (CLP)		110.000	110.000	

Aprobar **Rechazar**
[Cancelar](#)

Confirmar Acción

¿Está seguro que desea aprobar el Asiento Contable?

Aceptar **Cancelar**

Se despliega mensaje de éxito de aprobación de asiento contable

✓ Asiento Contable folio n° 77100003 aprobado con éxito

Terminar la transacción **Ir a la bandeja de entrada**

5.9. Se verifica en la ficha del bien, en los datos financieros se ingresa en movimientos históricos

Visualizar Bien

Datos de Identificación

Grupo	Bien de uso	Descripción	Vehículo Terrestre
Clase	Vehículos Terrestres	Estado	Activado
SubClase	Automóvil	Estado de Propiedad	Propio
Denominación	Vehículo Terrestre <input type="radio"/> Permite Lote <input checked="" type="radio"/> No Permite Lote		
Número Inventario	1000		
Código	0104002 004245		
		<input type="checkbox"/> Compuesto	

Datos Financieros

<input checked="" type="checkbox"/> Depreciable		Insumo	
Cantidad	1 Unidad	Modelo de Medición	Factor de Actualización
Tipo de Depreciación	Normal Lineal	Enfoque Adoptado	
Origen Valor Actualizado		Vida Útil Restante	0 Años 9 Meses
Vida Útil	0 Años 10 Meses	Valor Última Actualización	990.000
Valor Residual (CLP)	1	Periodo Activación	Marzo-2015
Fecha Última Actualización	23/03/2015	Cuenta del Activo	14105 Vehículos
Cuenta Depreciación	56321 Depreciación de Bienes	Cuenta Depreciación Acumulada	14905 Depreciación Acumulada
Cuenta Aumento Valor	46301 Actualización de Bienes	Cuenta Disminucion Valor	56364 Castigos y Bajas de Bienes
Fecha de Adquisición	23/03/2015	Fecha de Baja	

[Movimientos Históricos](#)

Se ingresa en movimientos históricos

Movimientos Historicos

Fecha Movimiento	Tipo Operación	Fecha Aprobación	Id Asiento Contable	Periodo	Estado	Folio	Descripción	Monto CLP	Acciones
23/03/2015	ENTRADA_APERTURA	23/03/2015	77100038	Marzo	APROBADO	77100001	Entrada Cantidad: 1 y Costo Unitario: 1000000.	1.000.000	
23/03/2015	REVALORIZACION	23/03/2015	77100025	Marzo	APROBADO	77100002	OLR	100.000	
23/03/2015	DEPRECIACION	23/03/2015	77100043	Marzo	APROBADO	77100003	Depreciación	-110.000	Reversar

5.10. Se deberá considerar que es factible de ajustar/reversar el asiento económico por la depreciación/amortización seleccionando la acción reversar dentro del historial de movimientos

Visualizar Bien

Datos de Identificación

Grupo: Bien de uso | Descripción:

Clase: Mobiliario | Estado: Activado

SubClase: Escritorios | Estado de Propiedad: Propio

Denominación: Bien_62

Permite Lote No Permite Lote Compuesto

Número Inventario: x62

Código: 0109003 | 000062

Datos Financieros

Depreciable

Cantidad: 1 | Unidad: | Insumo: 90101001 | Bienes activos

Tipo de Depreciación: Normal Lineal | Modelo de Medición: Factor de Actualización

Origen Valor Actualizado: | Enfoque Adoptado:

Vida Útil: 1 Años 0 | Vida Útil Restante: 0 Años 11 Meses

Meses:

Valor Residual (CLP): 1 | Valor Última Actualización: 1.008.333

Fecha Última Actualización: 31/03/2015 | Periodo Activación: Marzo-2015

Cuenta del Activo: 14104 | Máquinas y Equipos de

Cuenta Depreciación: 56321 | Depreciación de Bienes

Cuenta Aumento Valor: 46301 | Actualización de Bienes

Cuenta Depreciación Acumulada: 14904 | Depreciación Acumulada

Cuenta Disminución Valor: 56364 | Castigos y Bajas de Bienes

Fecha de Adquisición: 31/03/2015 | Fecha de Baja:

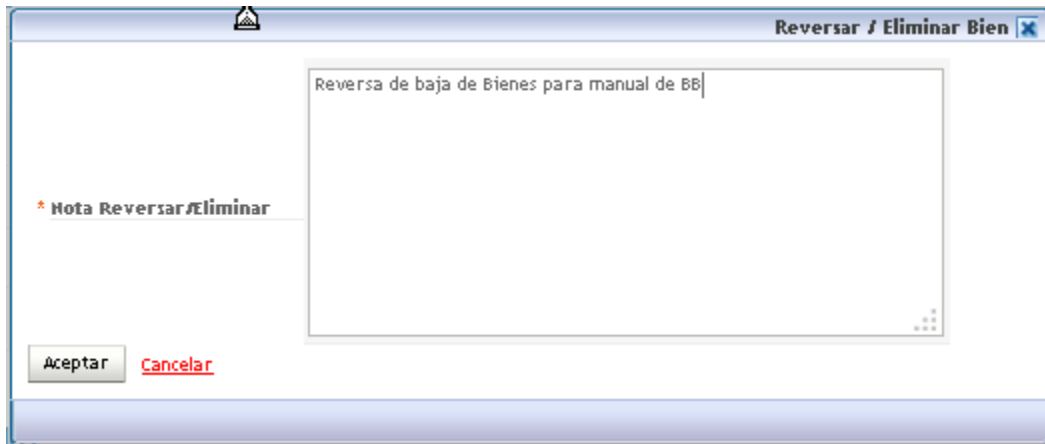
[Movimientos Históricos](#)

Movimientos Históricos

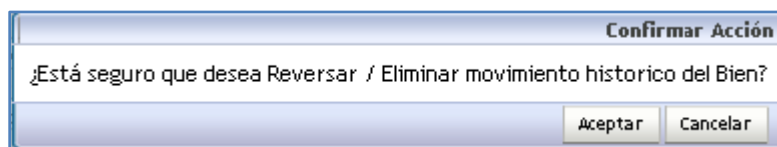
Fecha Movimiento	Tipo Operación	Fecha Aprobación	Id Asiento Contable	Periodo	Estado	Folio	Descripción	Monto CLP	Acciones
31/03/2015	ENTRADA_APERTURA	31/03/2015	2244602	Marzo	APROBADO	1256	Entrada Cantidad: 1 y Costo Unitario: 1000000.	1.000.000	
31/03/2015	REVALORIZACION	31/03/2015	2244600	Marzo	APROBADO	1257	Revalorización para manual	100.000	
31/03/2015	DEPRECIACION	31/03/2015	2244611	Marzo	APROBADO	1258	Depreciación para manual de Bienes	-91.667	Reversar

Aceptar

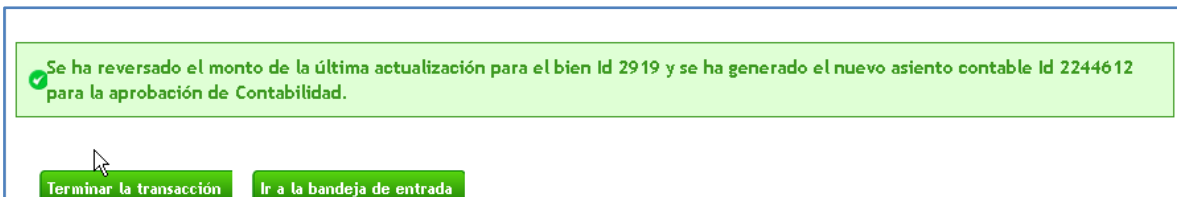
Se ingresa nota y se presiona aceptar:



Si el usuario selecciona la opción *aceptar*, el sistema entrega mensaje de confirmación, si se da *cancelar* el sistema pide una confirmación y de *aceptar* se vuelve a la búsqueda de selección de bienes previa



El Usuario da opción *aceptar*, el sistema entrega mensaje de existo de reverso de la transacción, si se da *cancelar* el sistema deja en la búsqueda de bienes de la opción previa



Visualizar Asiento Contable

Asiento Contable

Título: Ajuste de operacion masiva: Depreciacion Bienes

Descripción: Depreciación para manual de Bienes

Tipo de Movimiento: Económico [Ver Historial de Ajustes](#)

1 Propio Contabilidad 00 - No Aplica

Código	Nombre Cuenta Contable	Monto Debe (CLP)	Monto Haber (CLP)	Acciones
56321	Depreciación de Bienes de Uso	-91.667	0	
14904	Depreciación Acumulada de Máquinas y Equipos de Oficina	0	-91.667	Auxiliar Bienes
TOTAL (CLP)		-91.667	-91.667	

[Cancelar](#)

Se ingresa al auxiliar de bienes

Visualizar Auxiliar De Bienes

Auxiliar De Bienes

Código Cuenta Contable: 14904

Nombre Cuenta Contable: Depreciación Acumulada de Máquinas y Equipos de Oficina

Monto Total (CLP): -91.667

Código Bien	Nombre Bien	Operación	Cantidad Entrada / Salida	Unidad Medida	Precio Unitario	Número Documento	Monto (CLP)	Acciones
0109003-000062	Bien_62	Disminucion	0		0	6904081	-91.667	Campos Variables
Total (CLP)							-91.667	

[Cancelar](#)

Información

Asiento Contable folio nº 01259 aprobado con éxito

5.11. Se verifica en la ficha del bien, en los datos financieros se ingresa en movimientos históricos

Visualizar Bien

Datos de Identificación

Grupo	<input type="text" value="Bien de uso"/>	Descripción	<input type="text"/>
Clase	<input type="text" value="Mobiliario"/>	Estado	<input type="text" value="Activado"/>
SubClase	<input type="text" value="Escritorios"/>	Estado de Propiedad	<input type="text" value="Propio"/>
Denominación	<input type="text" value="Bien_62"/>		
	<input type="radio"/> Permite Lote <input checked="" type="radio"/> No Permite Lote		<input type="checkbox"/> Compuesto
Número Inventario	<input type="text" value="x62"/>		
Código	<input type="text" value="0109003"/>	<input type="text" value="000062"/>	

Datos Financieros

<input checked="" type="checkbox"/> Depreciable			
Cantidad	<input type="text" value="1"/> <input type="text" value="Unidad"/>	Insumo	<input type="text" value="90101001"/> <input type="text" value="Bienes activos"/>
Tipo de Depreciación	<input type="text" value="Normal Lineal"/>	Modelo de Medición	<input type="text" value="Factor de Actualización"/>
Origen Valor Actualizado	<input type="text"/>	Enfoque Adoptado	<input type="text"/>
Vida Útil	<input type="text" value="1"/> Años <input type="text" value="0"/>	Vida Útil Restante	<input type="text" value="1"/> Años <input type="text" value="0"/> Meses
Valor Residual (CLP)	<input type="text" value="1"/>	Valor Última Actualización	<input type="text" value="1.100.000"/>
Fecha Última Actualización	<input type="text" value="31/03/2015"/>	Periodo Activación	<input type="text" value="Marzo-2015"/>
Cuenta del Activo	<input type="text" value="14104"/> <input type="text" value="Máquinas y Equipos de"/>		
Cuenta Depreciación	<input type="text" value="56321"/> <input type="text" value="Depreciación de Bienes"/>	Cuenta Depreciación Acumulada	<input type="text" value="14904"/> <input type="text" value="Depreciación Acumulac"/>
Cuenta Aumento Valor	<input type="text" value="46301"/> <input type="text" value="Actualización de Bienes"/>	Cuenta Disminución Valor	<input type="text" value="56364"/> <input type="text" value="Castigos y Bajas de Bie"/>
Fecha de Adquisición	<input type="text" value="31/03/2015"/>	Fecha de Baja	<input type="text"/>

[Movimientos Históricos](#)

Fecha Movimiento	Tipo Operación	Fecha Aprobación	Id Asiento Contable	Periodo	Estado	Folio	Descripción	Monto CLP	Acciones
31/03/2015	ENTRADA_APERTURA	31/03/2015	2244602	Marzo	APROBADO	1256	Entrada Cantidad: 1 y Costo Unitario: 1000000.	1.000.000	
31/03/2015	REVALORIZACION	31/03/2015	2244600	Marzo	APROBADO	1257	Revalorización para manual	100.000	Reversar
31/03/2015	DEPRECIACION	31/03/2015	2244611	Marzo	APROBADO	1258	Depreciación para manual de Bienes	-91.667	
31/03/2015	REVERSAR	31/03/2015	2244612	Marzo	APROBADO	1259	Reversa de operacion masiva: Reversar Depreciación Manual RR.	91.667	

Aceptar

6. Termino de Vida Útil:

Permite realizar el proceso de término de vida útil sobre un bien en estado activado y que no cuente con vida útil residual

Acciones:

En el término de vida útil de bienes se tienen las siguientes acciones, que se detallan:

Buscar: Acción permite buscar bienes en base a criterios de filtro definidos

Cancelar: Acción que permite volver a la pantalla inicial del sistema

Limpiar: Acción que permite limpiar el detalle de filtros definidos

Pasos a seguir:

6.1. Para realizar el término de vida útil de bienes, se debe acceder al siguiente menú: Banco de Datos, luego ir al menú Banco de Bienes y seleccionar opción *Término de Vida Útil*



6.2. Posterior al ingreso en el menú de Termino Vida Útil, se despliega una pantalla de búsqueda de bienes para dar término de vida útil de bienes

The screenshot shows the 'Término Vida Útil Bienes' search screen. It features a section titled 'Criterios de Búsqueda' with the following fields:

Grupo	Seleccione Grupo	Código	<input type="text"/>	<input type="text"/>
Clase	Seleccione Clase	Denominación	<input type="text"/>	
SubClase	Seleccione Subclase	Cuenta del Activo	<input type="text"/>	<input type="text"/>

At the bottom left, there are three buttons: 'Buscar' (green), 'Cancelar' (red), and 'Limpiar' (blue). A 'Buscar' link is also present at the bottom right of the search criteria section.

6.3. El usuario debe efectuar la selección de criterios de filtro para efectuar la búsqueda de bienes para dar término de vida útil

Búsqueda Simple, es obligatorio por lo menos definir un criterio de búsqueda

- ✓ Grupo
- ✓ Clase
- ✓ Subclase
- ✓ Código
- ✓ Denominación
- ✓ Cuenta del Activo

Término Vida Útil Bienes

Criterios de Búsqueda

Grupo	<input type="text" value="Seleccione Grupo"/>	Código	<input type="text"/>	<input type="text"/>
Clase	<input type="text" value="Seleccione Clase"/>	Denominación	<input type="text"/>	
SubClase	<input type="text" value="Seleccione Subclase"/>	Cuenta del Activo	<input type="text"/>	<input type="text"/>

[Cancelar](#) [Limpiar](#)

6.4. Una vez ingresados los criterios de búsqueda, el usuario presiona el botón Buscar y el sistema retorna los bienes que corresponda según los criterios de búsqueda seleccionados



Mesa de ayuda
02-8262801

Bienvenido Usua_0605001
lunes, 23 de marzo de 2015, 17:13
Agencia de Cooperación Internacional de Chile
Agencia de Cooperación Internacional de Chile
[Modificar Contraseña](#) [Cerrar Sesión](#)

Requerimiento ▾ Compromiso ▾ Devengo ▾ Contabilidad ▾ Tesorería ▾ Procesos Técnicos ▾ Funcionalidades Complementarias ▾

Término Vida Útil Bienes

Criterios de Búsqueda

Grupo	<input type="text" value="Bien de uso"/>	Código	<input type="text"/>	<input type="text"/>
Clase	<input type="text" value="Seleccione Clase"/>	Denominación	<input type="text"/>	
SubClase	<input type="text" value="Seleccione Subclase"/>	Cuenta del Activo	<input type="text"/>	<input type="text"/>

[Cancelar](#) [Limpiar](#)

6.5. Para cada uno de los bienes desplegados en la búsqueda, se dispondrá de la acción *Visualizar*, la que despliega la ficha de cada bien

Término Vida Útil Bienes

Criterios de Búsqueda

Grupo	Bien de uso	Código		
Clase	Seleccione Clase	Denominación		
SubClase	Seleccione Subclase	Cuenta del Activo		Buscar

[Buscar](#) [Cancelar](#) [Limpiar](#)

Resultados Encontrados

[1 Siguiente >>](#)

Todo	Código	Denominación	Grupo	Clase	SubClase	Tipo Depreciación	Compuesto	Cuenta Activo	Acciones
<input checked="" type="checkbox"/>	0104002-004245	Vehículo Terrestre	Bien de uso	Vehículos Terrestres	Automóvil	Normal Lineal		14105	Visualizar

Visualizar Bien

Datos de Identificación

Grupo	Bien de uso	Descripción	Vehículo Terrestre
Clase	Vehículos Terrestres	Estado	Activado
SubClase	Automóvil	Estado de Propiedad	Propio
Denominación	Vehículo Terrestre	<input type="radio"/> Permite Lote <input checked="" type="radio"/> No Permite Lote	<input type="checkbox"/> Compuesto
Número Inventario	1000		
Código	0104002 004245		

Datos Financieros

<input checked="" type="checkbox"/> Depreciable			
Cantidad	1	Unidad	
Tipo de Depreciación	Normal Lineal	Insumo	
Origen Valor Actualizado		Modelo de Medición	Factor de Actualización
Vida Útil	0 Años 10 Meses	Enfoque Adoptado	
Valor Residual (CLP)	1	Vida Útil Restante	0 Años 0 Meses
Fecha Última Actualización	23/03/2015	Valor Última Actualización	1
Cuenta del Activo	14105 Vehículos	Periodo Activación	Marzo-2015
Cuenta Depreciación	56321 Depreciación de Bienes	Cuenta Depreciación Acumulada	14905 Depreciación Acumulada
Cuenta Aumento Valor	46301 Actualización de Bienes	Cuenta Disminución Valor	56364 Castigos y Bajas de Bier
Fecha de Adquisición	23/03/2015	Fecha de Baja	

[Movimientos Históricos](#)

Datos Administrativos

Dependencia	Descripciones	Responsable	12776066-7	ORLANDO LAGOS RIVERC
Aseguradora		N° de Póliza		
Fecha Expiración Póliza		Fecha de Recepción		
Tipo de Incorporación				

Documentos Adjuntos

Datos Técnicos

Marca		Modelo	
Año de Fabricación	0	País Origen	
Placa Única		Tara	0
Color		N° Motor	
N° Chasis		Capacidad de Carga	0
Capacidad de Pasajeros	0		

Aceptar

6.6. Una vez seleccionados los bienes se presiona botón agregar y Generar Término de vida útil

Término Vida Útil Bienes

Criterios de Búsqueda

Grupo	Bien de uso	Código		
Clase	Seleccione Clase	Denominación		
SubClase	Seleccione Subclase	Cuenta del Activo		Buscar

Buscar [Cancelar](#) [Limpiar](#)

Resultados Encontrados

1 [Siguiente >>](#)

Todo	Código	Denominación	Grupo	Clase	SubClase	Tipo Depreciación	Compuesto	Cuenta Activo	Acciones
<input checked="" type="checkbox"/>	0104002-004245	Vehículo Terrestre	Bien de uso	Vehículos Terrestres	Automóvil	Normal Lineal		14105	Visualizar
<input type="checkbox"/>	0104002-004246	Automóvil	Bien de uso	Vehículos Terrestres	Automóvil	Normal Lineal		14105	Visualizar

Agregar

Se ha agregado 1 bien.

Código	Denominación	Grupo	Clase	SubClase	Acciones
0104002-004245	Vehículo Terrestre	Bien de uso	Vehículos Terrestres	Automóvil	Eliminar

Generar Operación [Inicio](#)

Se debe considerar que para los bienes que aún tienen vida útil, se desplegará un símbolo de advertencia amarillo, como el que está desplegado en el costado izquierdo del bien denominado automóvil en pantalla anterior

6.7. Posteriormente se presenta ventana en la que el usuario debe completar una nota de término de vida útil

Término Vida Útil Bien

N° de bienes a procesar: 1

* Nota Término Vida Útil: Término de Vida útil

⚠ Recuerde: Este movimiento dejará el bien en su valor residual.

Aceptar Cancelar

En caso de *cancelar* vuelve a la búsqueda de selección de bienes previa; si se presiona botón *aceptar*, se entrega mensaje de confirmación del término de vida útil.

Se presiona *aceptar*, el sistema entrega mensaje de éxito de que el término de vida útil se ha generado

Término Vida Útil Bienes

Criterios de Búsqueda

Grupo: Bien de uso Código: [] []

Clase: Seleccione Clase Denominación: []

SubClase: Seleccione Subclase Cuenta del Activo: [] [] [Buscar](#)

[Buscar](#) [Cancelar](#) [Limpiar](#)

Resultados Encontrados

¿Está seguro que desea terminar la vida util de el(los) bien(es) seleccionado(s)?

Aceptar Cancelar

1. Siguiente >>

Todo	Código	Denominación	Grupo	Clase	SubClase	Tipo Depreciación	Compuesto	Cuenta Activo	Acciones
<input checked="" type="checkbox"/>	0104002-004245	Vehículo Terrestre	Bien de uso	Vehículos Terrestres	Automóvil	Normal Lineal		14105	Visualizar
<input type="checkbox"/>	⚠ 0104002-004246	Automóvil	Bien de uso	Vehículos Terrestres	Automóvil	Normal Lineal		14105	Visualizar

En caso de *cancelar* vuelve a la búsqueda de selección de bienes previa

✓ Se ha ejecutado el término de la vida útil de los siguientes bienes y se ha generado el asiento contable ID 77100053 en Contabilidad.

✓ 0104002-004245 Vehículo Terrestre

Terminar la transacciónIr a la bandeja de entrada

6.8. El usuario puede aprobar el asiento contable de termino de vida útil

Bienvenido al Sistema de Información para la Gestión Financiera del Estado

Bandeja de Entrada

Tiene	Tareas Pendientes
1	Asientos Contables Pendientes de aprobación

Se visualiza el asiento contable

Visualizar Asiento Contable

Asiento Contable

Título	Termino de Vida Util Bienes
Descripción	Término de Vida útil
Tipo de Movimiento	Económico

1 Propio Contabilidad 00 - No Aplica

Código	Nombre Cuenta Contable	Monto Debe (CLP)	Monto Haber (CLP)	Acciones
14905	Depreciación Acumulada de Vehiculos	1,099,999	0	Auxiliar Bienes
14105	Vehículos	0	1,099,999	Auxiliar Bienes
TOTAL (CLP)		1,099,999	1,099,999	

AprobarRechazar

[Cancelar](#)

Se ingresa en el auxiliar de bienes

Visualizar Auxiliar De Bienes

Auxiliar De Bienes

Código Cuenta Contable: 14905
Nombre Cuenta Contable: Depreciación Acumulada de Vehículos
Monto Total (CLP): 1.099.999

Código Bien	Nombre Bien	Operación	Cantidad Entrada / Salida	Unidad Medida	Precio Unitario	Número Documento	Monto (CLP)	Acciones
0104002-004245	Vehículo Terrestre	Aumento	0		0	77100128	1.099.999	Campos Variables
Total (CLP)							1.099.999	

[Cancelar](#)

Se presiona *aprobar* y *aceptar*

Visualizar Asiento Contable

Asiento Contable

Título: Término de Vida Útil Bienes
Descripción: Término de Vida Útil
Tipo de Movimiento: Económico

1 Propio Contabilidad 00 - No Aplica

Código	Nombre	(CLP) Monto Haber (CLP)	Acciones
14905	Depreciación Acumulada de Vehículos	0	Auxiliar Bienes
14105	Vehículos	1.099.999	Auxiliar Bienes
TOTAL (CLP)		1.099.999	

Confirmar Acción

¿Está seguro que desea aprobar el Asiento Contable?

Aprobar Cancelar

Aprobar Rechazar

[Cancelar](#)

✓ Asiento Contable folio n° 77100007 aprobado con éxito

Terminar la transacción

Ir a la bandeja de entrada

6.9. Se verifica en la ficha del bien

Visualizar Bien

Datos de Identificación

Grupo	Bien de uso	Descripción	Automóvil
Clase	Vehículos Terrestres	Estado	Activado
SubClase	Automóvil	Estado de Propiedad	Propio
Denominación	Automóvil		
	<input checked="" type="radio"/> Permite Lote <input type="radio"/> No Permite Lote		<input type="checkbox"/> Compuesto
Número Inventario	1001		
Código	0104002	004246	

Datos Financieros

<input checked="" type="checkbox"/> Depreciable			
Cantidad	1	Unidad	
Tipo de Depreciación	Normal Lineal	Modelo de Medición	Factor de Actualización
Origen Valor Actualizado		Enfoque Adoptado	
Vida Útil	0 Años 10 Meses	Vida Útil Restante	0 Años 0 Meses
Valor Residual (CLP)	1		
Fecha Última Actualización	23/03/2015	Periodo Activación	Marzo-2015
Cuenta del Activo	14105 Vehículos	Cuenta Depreciación Acumulada	14905 Depreciación Acumulada
Cuenta Depreciación	56321 Depreciación de Bienes	Cuenta Disminucion Valor	56364 Castigos y Bajas de Bier
Cuenta Aumento Valor	46301 Actualización de Bienes	Fecha de Baja	
Fecha de Adquisición	23/03/2015		

[Movimientos Históricos](#)

Datos Administrativos

Dependencia	Descripciones	Responsable	12776066-7 ORLANDO LAGOS RIVERC
Aseguradora		N° de Póliza	
Fecha Expiración Póliza		Fecha de Recepción	
Tipo de Incorporación			

Documentos Adjuntos

Datos Técnicos

Marca		Modelo	
Año de Fabricación	0	País Origen	
Placa Única		Tara	0
Color		N° Motor	
N° Chasis		Capacidad de Carga	0
Capacidad de Pasajeros	0		

Aceptar

Se ingresa en movimientos históricos

Fecha Movimiento	Tipo Operación	Fecha Aprobación	Id Asiento Contable	Periodo	Estado	Folio	Descripción	Monto CLP	Acciones
23/03/2015	ENTRADA_APERTURA	23/03/2015	77100038	Marzo	APROBADO	77100001	Entrada Cantidad: 1 y Costo Unitario: 1500000.	1.500.000	
23/03/2015	REVALORIZACION	23/03/2015	77100025	Marzo	APROBADO	77100002	OLR	150.000	
23/03/2015	DEPRECIACION	23/03/2015	77100051	Diciembre	APROBADO	77100004	Depreciación. Depreciación generada para 10 periodos.	-1.649.999	
23/03/2015	FIN_VIDA_UTIL	23/03/2015	77100052	Diciembre	APROBADO	77100005	Termino vida útil	0	Reversar

6.10. Se deberá considerar que es factible de *ajustar/reversar* el asiento económico por el término de vida útil, seleccionando la acción *reversar* dentro del historial de movimientos

Visualizar Bien ✕

Datos de Identificación

Grupo	Bien de uso	Descripción	
Clase	Maquinarias	Estado	Activado
SubClase	Maquinaria para la pesca	Estado de Propiedad	Propio
Denominación	Bien_221		
	<input type="radio"/> Permite Lote <input checked="" type="radio"/> No Permite Lote		<input type="checkbox"/> Compuesto
Húmero Inventario	x221		
Código	0103002	000244	

Datos Financieros

<input checked="" type="checkbox"/> Depreciable			
Cantidad	1	Unidad	
Tipo de Depreciación	Normal Lineal	Insumo	90101001 Bienes activos
Origen Valor Actualizado		Modelo de Medición	Factor de Actualización
Vida útil	0 Años	5	
Vida Útil Restante	0 Años	0 Meses	
Meses			
Valor Residual (CLP)	1		Valor Última Actualización
Fecha Última Actualización	31/03/2015		Periodo Activación
Cuenta del Activo	14104 Máquinas y Equipos de	Cuenta Depreciación Acumulada	14904 Depreciación Acumulada
Cuenta Depreciación	56321 Depreciación de Bienes	Cuenta Disminución Valor	56364 Castigos y Bajas de Bienes
Cuenta Aumento Valor	46301 Actualización de Bienes	Fecha de Baja	
Fecha de Adquisición	30/03/2015		

[Movimientos Históricos](#)

Fecha Movimiento	Tipo Operación	Fecha Aprobación	Id Asiento Contable	Periodo	Estado	Folio	Descripción	Monto CLP	Acciones
30/03/2015	ENTRADA_APERT	30/03/2015	2244543	Marzo	APROBADO	1252	Entrada Cantidad: 1 y Costo Unitario: 1000000.	1.000.000	
30/03/2015	CAMBIO_VIDA_U	30/03/2015		Abril	APROBADO	0	Modificación de la vida útil del bien: Disminucion en -7 meses	0	
30/03/2015	REVALORIZACION	31/03/2015	2244577	Julio	APROBADO	1253	rev	100.000	
31/03/2015	DEPRECIACION	31/03/2015	2244598	Julio	APROBADO	1254	Depreciación para manual de Banco de Bienes 2. Depreciacion generada para 5 periodos.	-1.099.999	
31/03/2015	FIN_VIDA_UTIL	31/03/2015	2244619	Marzo	APROBADO	1260	Termino vida util	0	Reversar

Se ingresa nota y se presiona aceptar:

Reversar / Eliminar Bien ✕

Reversar Término de vida útil para Manal BB

*** Nota Reversar/Eliminar**

Si el usuario selecciona la opción *aceptar*, el sistema entrega mensaje de confirmación, si se da *cancelar* el sistema pide una confirmación y de *aceptar* se vuelve a la búsqueda de selección de bienes previa

Confirmar Acción

¿Está seguro que desea Reversar / Eliminar movimiento historico del Bien?

El Usuario da opción *aceptar*, el sistema entrega mensaje de éxito de que se ha generado la transacción de reversa, si se da *cancelar* el sistema deja en la búsqueda de bienes previa

✔ Se ha reversado el monto de la última actualización para el bien Id 2925 y se ha generado el nuevo asiento contable Id 2244620 para la aprobación de Contabilidad.

Visualizar Asiento Contable

Asiento Contable

Título: Reversa de : Término de Vida Útil Bienes

Descripción: Reversa de : Término de vida útil para manual de Banco de Bienes

Tipo de Movimiento: Económico [Ver Historial de Ajustes](#)

1 Propio Contabilidad 00 - No Aplica

Código	Nombre Cuenta Contable	Monto Debe (CLP)	Monto Haber (CLP)	Acciones
14904	Depreciación Acumulada de Máquinas y Equipos de Oficina	-1.099.999	0	Auxiliar Bienes
14104	Máquinas y Equipos de Oficina	0	-1.099.999	Auxiliar Bienes
TOTAL (CLP)		-1.099.999	-1.099.999	

[Cancelar](#)

Se ingresa al auxiliar de bienes

Visualizar Auxiliar De Bienes

Auxiliar De Bienes

Código Cuenta Contable: 14904

Nombre Cuenta Contable: Depreciación Acumulada de Máquinas y Equipos de Oficina

Monto Total (CLP): -1.099.999

Código Bien	Nombre Bien	Operación	Cantidad Entrada / Salida	Unidad Medida	Precio Unitario	Número Documento	Monto (CLP)	Acciones
0103002-000244	Bien_221	Aumento	0		0	6904099	-1.099.999	Campos Variables
Total (CLP)							-1.099.999	

[Cancelar](#)

Visualizar Auxiliar De Bienes

Auxiliar De Bienes

Código Cuenta Contable: 14104

Nombre Cuenta Contable: Máquinas y Equipos de Oficina

Monto Total (CLP): -1.099.999

Código Bien	Nombre Bien	Operación	Cantidad Entrada / Salida	Unidad Medida	Precio Unitario	Número Documento	Monto (CLP)	Acciones
0103002-000244	Bien_221	Disminucion	0		0	6904098	-1.099.999	Campos Variables
Total (CLP)							-1.099.999	

[Cancelar](#)

6.11. Se verifica en la ficha del bien, en los datos financieros se ingresa en movimientos históricos

Visualizar Bien X

Datos de Identificación

Grupo: Bien de uso Descripción:

Clase: Maquinarias Estado: Activado

SubClase: Maquinaria para la pesca Estado de Propiedad: Propio

Denominación: Bien_ZZ1

Permite Lote No Permite Lote Compuesto

Número Inventario: xZZ1

Código: 0103002 000Z44

Datos Financieros

Depreciable

Cantidad: 1 Unidad Insumo: 90101001 Bienes activos

Tipo de Depreciación: Normal Lineal Modelo de Medición: Factor de Actualización

Origen Valor Actualizado: Enfoque Adoptado:

Vida Útil: 0 Años 5 Vida Útil Restante: 0 Años 0 Meses

Meses

Valor Residual (CLP): 1 Valor Última Actualización: 1

Fecha Última Actualización: 31/03/2015 Periodo Activación: Marzo-2015

Cuenta del Activo: 14104 Máquinas y Equipos de

Cuenta Depreciación: 56321 Depreciación de Bienes Cuenta Depreciación Acumulada: 14904 Depreciación Acumulac

Cuenta Aumento Valor: 46301 Actualización de Bienes Cuenta Disminución Valor: 56364 Castigos y Bajas de Bie

Fecha de Adquisición: 30/03/2015 Fecha de Baja:

[Movimientos Históricos](#)

Movimientos Históricos X

Fecha Movimiento	Tipo Operación	Fecha Aprobación	Id Asiento Contable	Periodo	Estado	Folio	Descripción	Monto CLP	Acciones
30/03/2015	ENTRADA_APE	30/03/2015	2244543	Marzo	APROBADO	1252	Entrada Cantidad: 1 y Costo Unitario: 1000000.	1.000.000	
30/03/2015	CAMBIO_VIDA	30/03/2015		Abril	APROBADO	0	Modificación de la vida útil del bien: Disminución en -7 meses	0	
30/03/2015	REVALORIZACI	31/03/2015	2244577	Julio	APROBADO	1253	rev	100.000	
31/03/2015	DEPRECIACION	31/03/2015	2244598	Julio	APROBADO	1254	Depreciación para manual de Banco de Bienes 2. Depreciación generada para 5 periodos.	-1.099.999	Reversar
31/03/2015	FIN_VIDA_UTI	31/03/2015	2244619	Marzo	APROBADO	1260	Termino vida util	0	
31/03/2015	REVERSAR	31/03/2015	2244620	Marzo	APROBADO	1261	Reversar Termino de vida util para Manual BB	0	

Aceptar

7. Baja de Bienes:

Permite realizar el proceso de baja de bienes sobre un bien en estado activado, independiente la vida útil residual que tenga dicho bien. Se debe tener presente que al ejecutar el proceso se genera un cambio de estado automático del bien; *de Activado a De Baja*

Acciones

Buscar: Acción permite buscar bienes en base a criterios de filtro definidos

Cancelar: Acción que permite volver a la pantalla inicial del sistema

Limpiar: Acción que permite limpiar el detalle de filtros definidos

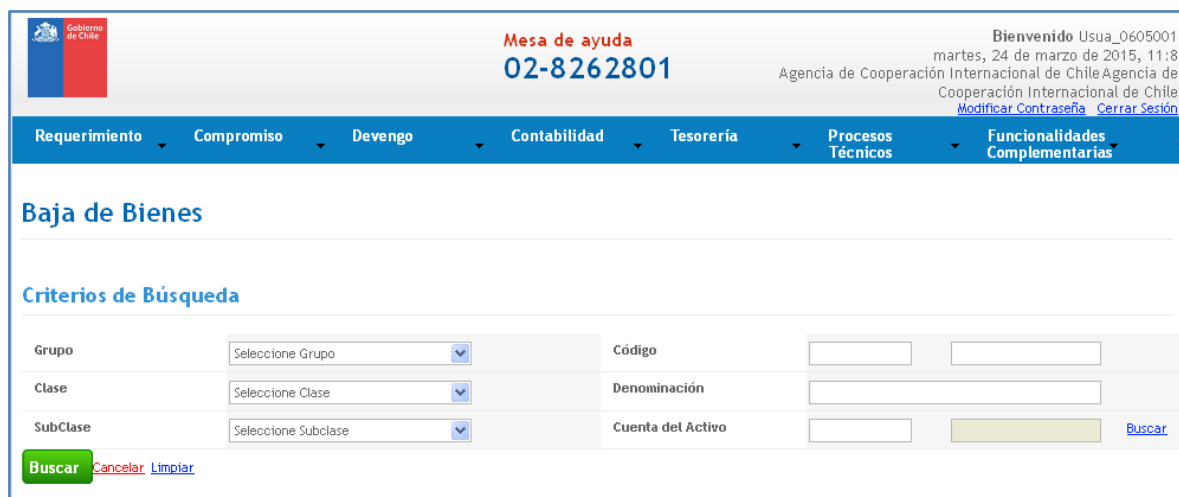
Pasos a seguir:

7.1. Para realizar el término de vida útil de bienes, se debe acceder al siguiente menú: Banco de Datos, luego ir al menú Banco de Bienes y seleccionar opción *Baja de Bienes*



The screenshot shows the top navigation bar of the system. The user is logged in as 'Usua_0605001' on 'martes, 24 de marzo de 2015, 11:8'. The main menu includes 'Requerimiento', 'Compromiso', 'Devengo', 'Contabilidad', 'Tesorería', 'Procesos Técnicos', and 'Funcionalidades Complementarias'. The 'Procesos Técnicos' menu is open, showing 'Banco de Personas' and 'Banco de Bienes'. The 'Banco de Bienes' sub-menu is also open, listing options: 'Crear Bien', 'Buscar Bien', 'Depreciar / Amortizar Bien', 'Revalorizar Bien', 'Inventarios', 'Termino Vida Util', and 'Baja de Bienes'. The 'Baja de Bienes' option is highlighted with a red rectangular box.

7.2. Posterior al ingreso en el menú de Baja de Bienes, se despliega una pantalla de búsqueda de bienes para seleccionar los bienes a ser dados de baja



The screenshot shows the 'Baja de Bienes' search screen. The title is 'Baja de Bienes'. Below the title is a section titled 'Criterios de Búsqueda' with the following fields:

Grupo	Seleccione Grupo	Código	
Clase	Seleccione Clase	Denominación	
SubClase	Seleccione Subclase	Cuenta del Activo	

At the bottom left, there are three buttons: 'Buscar' (green), 'Cancelar' (red), and 'Limpiar' (blue). A 'Buscar' link is also present at the bottom right of the search area.

7.3. El usuario debe efectuar la selección de criterios de filtro para efectuar la búsqueda de bienes para dar de baja

Búsqueda Simple, es obligatorio por lo menos definir un criterio de búsqueda

- ✓ Grupo
- ✓ Clase
- ✓ Subclase
- ✓ Código
- ✓ Denominación
- ✓ Cuenta del Activo

Baja de Bienes

Criterios de Búsqueda

Grupo	Seleccione Grupo	Código	<input type="text"/>	<input type="text"/>
Clase	Seleccione Clase	Denominación	<input type="text"/>	
SubClase	Seleccione Subclase	Cuenta del Activo	<input type="text"/>	<input type="text"/>

7.4. Una vez ingresados los criterios de búsqueda, el usuario presiona el botón Buscar y el sistema retorna los bienes que corresponda según los criterios de búsqueda seleccionados

Baja de Bienes

Criterios de Búsqueda

Grupo	Bien de uso	Código	<input type="text"/>	<input type="text"/>
Clase	Seleccione Clase	Denominación	<input type="text"/>	
SubClase	Seleccione Subclase	Cuenta del Activo	<input type="text"/>	<input type="text"/>

7.5. Para cada uno de los bienes entregados en la búsqueda, se dispondrá de la acción *Visualizar*, la que despliega la ficha de cada bien

Baja de Bienes

Criterios de Búsqueda









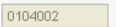

Grupo	Bien de uso	Código	<input type="text"/>	<input type="text"/>
Clase	Seleccione Clase	Denominación	<input type="text"/>	
SubClase	Seleccione Subclase	Cuenta del Activo	<input type="text"/>	<input type="text"/>

Resultados Encontrados

[1 Siguiente >>](#)

Todo	Código	Denominación	Grupo	Clase	SubClase	Tipo Depreciación	Compuesto	Cuenta Activo	Acciones
<input type="checkbox"/>	0104002-004245	Vehículo Terrestre	Bien de uso	Vehículos Terrestres	Automóvil	Normal Lineal		14105	Visualizar
<input checked="" type="checkbox"/>	0104002-004246	Automóvil	Bien de uso	Vehículos Terrestres	Automóvil	Normal Lineal		14105	Visualizar

Datos de Identificación

Grupo	Bien de uso 	Descripción	Automóvil 
Clase	Vehículos Terrestres 	Estado	Activado 
SubClase	Automóvil 	Estado de Propiedad	Propio 
Denominación	Automóvil 	<input type="radio"/> Permite Lote <input type="radio"/> No Permite Lote <input type="checkbox"/> Compuesto	
Número Inventario	1001 		
Código	0104002 	004246 	

Datos Financieros

<input checked="" type="checkbox"/> Depreciable		Insumo	 
Cantidad	1  	Modelo de Medición	Factor de Actualización 
Tipo de Depreciación	Normal Lineal 	Enfoque Adoptado	
Origen Valor Actualizado		Vida Útil Restante	0 Años  0 Meses 
Vida Útil	0 Años  10 Meses 	Valor Última Actualización	 1
Valor Residual (CLP)			
Fecha Última Actualización	23/03/2015 	Periodo Activación	Marzo-2015 
Cuenta del Activo	14105  Vehículos 	Cuenta Depreciacion Acumulada	14905  Depreciación Acumulada 
Cuenta Depreciacion	56321  Depreciación de Bienes 	Cuenta Disminucion Valor	56364  Castigos y Bajas de Bier 
Cuenta Aumento Valor	46301  Actualización de Bienes 	Fecha de Baja	 
Fecha de Adquisición	23/03/2015 		

[Movimientos Históricos](#)

Datos Administrativos

Dependencia	Descripciones 	Responsable	12776066-7  ORLANDO LAGOS RIVERC 
Aseguradora		N° de Póliza	
Fecha Expiración Póliza	 	Fecha de Recepción	 
Tipo de Incorporación			

Documentos Adjuntos

Datos Técnicos

Marca		Modelo	
Año de Fabricación	 0	País Origen	
Placa Única		Tara	 0
Color		N° Motor	
N° Chasis		Capacidad de Carga	 0
Capacidad de Pasajeros	 0		

Aceptar

7.6. Una vez seleccionados los bienes se presiona botón agregar y opción *Generar Operación*

Baja de Bienes

Criterios de Búsqueda

Grupo	Bien de uso	Código		
Clase	Seleccione Clase	Denominación		
SubClase	Seleccione Subclase	Cuenta del Activo		Buscar

[Buscar](#) [Cancelar](#) [Limpiar](#)

Resultados Encontrados

[1 Siguiente >>](#)

Todo	Código	Denominación	Grupo	Clase	SubClase	Tipo Depreciación	Compuesto	Cuenta Activo	Acciones
<input type="checkbox"/>	0104002-004245	Vehículo Terrestre	Bien de uso	Vehículos Terrestres	Automóvil	Normal Lineal		14105	Visualizar
<input checked="" type="checkbox"/>	0104002-004246	Automóvil	Bien de uso	Vehículos Terrestres	Automóvil	Normal Lineal		14105	Visualizar

[Agregar](#)

Se ha agregado 1 bien.

Codigo	Denominación	Grupo	Clase	SubClase	Acciones
0104002-004246	Automóvil	Bien de uso	Vehículos Terrestres	Automóvil	Eliminar

[Generar Operación](#) [Inicio](#)

7.7. Posteriormente se presenta ventana en la que el usuario debe completar una nota de baja de bienes, además debe seleccionar la cuenta contable que se utilizara en el proceso de conformación del asiento contable con tipo de movimiento económico para la baja

Baja de Bienes

N° de bienes a procesar: 1

* Nota Baja de Bienes: Baja de Bien

Recuerde: Este movimiento dejará el bien en estado de baja

* Cuenta de Baja: [] [] **Buscar**

Aceptar Cancelar

En caso de cancelar vuelve a la búsqueda de selección de bienes previa

Selección Cuentas Contables

Código Cuenta Contable: 13106

Nombre Cuenta Contable: []

Buscar [Limpiar](#)

Resultados Encontrados

	Codigo	Nombre
<input checked="" type="radio"/>	13106	Bienes Excluidos

Asociar Cuenta

[Cancelar](#)

Aceptar Cancelar

7.8. El Usuario da opción *aceptar*, el sistema entrega mensaje de confirmación de la baja

Baja de Bienes

N° de bienes a procesar: 1

*Nota Baja de Bienes: Baja de Bien

⚠ Recuerde: Este movimiento dejará el bien en estado de baja

*Cuenta de Baja: 13106 Bienes Excluidos [Buscar](#)

[Aceptar](#) [Cancelar](#)

Baja de Bienes

Criterios de Búsqueda

Grupo: Bien de uso Código:

Clase: Seleccione Clase Denominación:

SubClase: Seleccione Subclase Cuenta del Activo: [Buscar](#)

[Buscar](#) [Cancelar](#) [Limpiar](#)

Resultados Encontrados

¿Está seguro que desea dar de baja de el(los) bien(es) seleccionado(s)?

[Aceptar](#) [Cancelar](#)

1 [Siguiente >>](#)

Todo	Código	Denominación	Grupo	Clase	SubClase	Tipo Depreciación	Compuesto	Cuenta Activo	Acciones
<input type="checkbox"/>	0104002-004245	Vehículo Terrestre	Bien de uso	Vehículos Terrestres	Automóvil	Normal Lineal		14105	Visualizar
<input checked="" type="checkbox"/>	0104002-004246	Automóvil	Bien de uso	Vehículos Terrestres	Automóvil	Normal Lineal		14105	Visualizar

En caso de *cancelar* vuelve a la búsqueda de selección de bienes previa. Si presiona *aceptar*, el sistema entrega mensaje de éxito de que la baja se ha generado, si se da *cancelar* el sistema deja en la búsqueda de bienes previa.

✓ Se ha ejecutado la baja de los siguientes bienes y se ha generado el asiento contable ID 77100061 en Contabilidad.

✓ 0104002-004246 Automóvil

Terminar la transacción Ir a la bandeja de entrada

7.9. El usuario debe aprobar el asiento contable de depreciación/amortización

Bienvenido al Sistema de Información para la Gestión Financiera del Estado

Bandeja de Entrada

Tiene	Tareas Pendientes
1	Asientos Contables Pendientes de aprobación

Se visualiza el asiento contable

Visualizar Asiento Contable

Asiento Contable

Título: Baja Bienes
 Descripción: Baja de Bien
 Tipo de Movimiento: Económico

1 Propio Contabilidad 00 - No Aplica

Código	Nombre Cuenta Contable	Monto Debe (CLP)	Monto Haber (CLP)	Acciones
13106	Bienes Excluidos	1	0	Auxiliar Bienes
14105	Vehículos	0	1	Auxiliar Bienes
TOTAL (CLP)		1	1	

Aprobar Rechazar

[Cancelar](#)

Se ingresa en el auxiliar de bienes

Visualizar Auxiliar De Bienes

Auxiliar De Bienes

Código Cuenta Contable: 13106
Nombre Cuenta Contable: Bienes Excluidos
Monto Total (CLP): 1

Código Bien	Nombre Bien	Operación	Cantidad Entrada / Salida	Unidad Medida	Precio Unitario	Número Documento	Monto (CLP)	Acciones
0104002-004246	Automóvil	Aumento	0		0	77100161	1	Campos Variables
Total (CLP)							1	

[Cancelar](#)

Visualizar Auxiliar De Bienes


Auxiliar De Bienes

Código Cuenta Contable: 14105
Nombre Cuenta Contable: Vehículos
Monto Total (CLP): 1

Código Bien	Nombre Bien	Operación	Cantidad Entrada / Salida	Unidad Medida	Precio Unitario	Número Documento	Monto (CLP)	Acciones
0104002-004246	Automóvil	Disminucion	0		0	77100162	1	Campos Variables
Total (CLP)							1	

[Cancelar](#)

Se debe presiona *aprobar* y *aceptar*, si se rechaza el asiento contable, este no se efectúa, quedando como estado Rechazado, y se actualiza el historial de movimientos de Banco de Bienes con una línea reflejando el estado y de la operación rechazada

Visualizar Asiento Contable 

Asiento Contable


Título: Baja Bienes
 Descripción: Baja de Bien
 Tipo de Movimiento: Económico

1 Propio Contabilidad 00 - No Aplica

Código	Nombre	(CLP)	Monto Haber (CLP)	Acciones
13106	Bienes Excluidos	1	0	Auxiliar Bienes
14105	Vehículos	0	1	Auxiliar Bienes
TOTAL (CLP)		1	1	

Confirmar Acción

¿Está seguro que desea aprobar el Asiento Contable?

 **Asiento Contable folio n° 77100008 aprobado con éxito**

7.10. Se verifica en la ficha del bien con las siguiente consideración en campos:

- ✓ *Estado*: al ejecutar el proceso se realiza el cambio automático de estado *Activado a De Baja*
- ✓ *Valor Última Actualización*: al ejecutar el proceso el valor última actualización queda con *monto "0"*

Datos de Identificación

Grupo	Bien de uso	Descripción	Automóvil
Clase	Vehículos Terrestres	Estado	De Baja
SubClase	Automóvil	Estado de Propiedad	Propio
Denominación	Automóvil	<input type="checkbox"/> Compuesto	
	<input checked="" type="radio"/> Permite Lote <input type="radio"/> No Permite Lote		
Número Inventario	1001		
Código	0104002	004246	

Datos Financieros

<input checked="" type="checkbox"/> Depreciable		Insumo	
Cantidad	1	Unidad	
Tipo de Depreciación	Normal Lineal	Modelo de Medición	Factor de Actualización
Origen Valor Actualizado		Enfoque Adoptado	
Vida Útil	0 Años 10 Meses	Valor Última Actualización	0
Valor Residual (CLP)	1	Fecha Última Actualización	24/03/2015
Cuenta del Activo	14105 Vehículos	Cuenta Depreciacion Acumulada	14905 Depreciación Acumulada
Cuenta Depreciacion	56321 Depreciación de Bienes	Cuenta Disminucion Valor	56364 Castigos y Bajas de Bie
Cuenta Aumento Valor	46301 Actualización de Bienes	Fecha de Adquisición	23/03/2015
Fecha de Adquisición	23/03/2015	Fecha de Baja	24/03/2015

Movimientos Históricos

Datos Administrativos

Dependencia	Descripciones	Responsable	12776066-7 ORLANDO LAGOS RIVERC
Aseguradora		N° de Póliza	
Fecha Expiración Póliza		Fecha de Recepción	
Tipo de Incorporación			

Documentos Adjuntos

Datos Técnicos

Marca		Modelo	
Año de Fabricación	0	País Origen	
Placa Única		Tara	0
Color		N° Motor	
N° Chasis		Capacidad de Carga	0
Capacidad de Pasajeros	0		

Aceptar

Se ingresa en movimientos históricos

Fecha Movimiento	Tipo Operación	Fecha Aprobación	Id Asiento Contable	Periodo	Estado	Folio	Descripción	Monto CLP	Acciones
23/03/2015	ENTRADA_APERTURA	23/03/2015	77100038	Marzo	APROBADO	77100001	Entrada Cantidad: 1 y Costo Unitario: 1500000.	1.500.000	
23/03/2015	REVALORIZACION	23/03/2015	77100025	Marzo	APROBADO	77100002	OLR	150.000	
23/03/2015	DEPRECIACION	23/03/2015	77100051	Diciembre	APROBADO	77100004	Depreciación. Depreciacion generada para 10 periodos.	-1.649.999	
23/03/2015	FIN_VIDA_UTIL	23/03/2015	77100052	Diciembre	APROBADO	77100005	Termino vida util	0	
24/03/2015	BAJA	24/03/2015	77100061	Diciembre	APROBADO	77100008	Bien dado de baja	-1	Reversar

7.11. Se deberá considerar que es factible de ajustar/reversar el asiento económico por la baja del bien, seleccionando la acción reversar dentro del historial de movimientos

Datos de Identificación

Grupo: Bien de uso
Descripción:
Clase: Maquinarias
Estado: De Baja
SubClase: Maquinaria para la pesca
Estado de Propiedad: Propio
Denominación: Bien_224
 Permite Lote No Permite Lote
 Compuesto
Húmero Inventario: x224
Código: 0103002 000247

Datos Financieros

Depreciable
Cantidad: 1 Unidad
Insumo: 90101001 Bienes activos
Tipo de Depreciación: Normal Lineal
Modelo de Medición: Factor de Actualización
Origen Valor Actualizado:
Enfoque Adoptado:
Vida útil: 0 Años 5
Meses:
Valor Residual (CLP): 1
Valor Última Actualización: 0
Fecha Última Actualización: 31/03/2015
Cuenta del Activo: 14104 Máquinas y Equipos de
Cuenta Depreciación: 56321 Depreciación de Bienes
Cuenta Depreciación Acumulada: 14904 Depreciación Acumulada
Cuenta Aumento Valor: 46301 Actualización de Bienes
Cuenta Disminución Valor: 56364 Castigos y Bajas de Bienes
Fecha de Adquisición: 30/03/2015
Fecha de Baja: 31/03/2015

[Movimientos Históricos](#)

Fecha Movimiento	Tipo Operación	Fecha Aprobación	Id Asiento Contable	Periodo	Estado	Cuota	Descripción	Monto CLP	Acciones
30/03/2015	ENTRADA_APERTURA	30/03/2015	2244543	Marzo	APROBADO	1252	Entrada Cantidad: 1 y Costo Unitario: 1000000.	1.000.000	
30/03/2015	CAMBIO_VIDA_UTIL	30/03/2015		Abril	APROBADO	0	Modificación de la vida util del bien: Disminución en -7 meses	0	
30/03/2015	REVALORIZACION	31/03/2015	2244577	Julio	APROBADO	1253	rev	100.000	
31/03/2015	BAJA	31/03/2015	2244622	Marzo	APROBADO	1262	Bien dado de baja	-1.100.000	Reversar

Se ingresa nota y se presiona aceptar:

Reversar / Eliminar Bien ✕

Reversar Depreciación Manual BB

*** Nota Reversar/Eliminar**

Si el usuario selecciona la opción *aceptar*, el sistema entrega mensaje de confirmación, si se da *cancelar* el sistema pide una confirmación y de *aceptar* esta se vuelve a la búsqueda de selección de bienes previa

Confirmar Acción

¿Está seguro que desea Reversar / Eliminar movimiento historico del Bien?

El Usuario da opción *aceptar*, el sistema entrega mensaje de éxito de que se ha generado transacción de reversa. Si se selecciona la opción *cancelar* el proceso, se vuelve a la búsqueda de selección de bienes previa

✔ Se ha reversado el monto de la última actualización para el bien Id 2928 y se ha generado el nuevo asiento contable Id 2244623 para la aprobación de Contabilidad.

Visualizar Asiento Contable

Asiento Contable

Título: Reversa de : Baja Bienes

Descripción: Reversa de : Bien dado de baja para banco de Bienes

Tipo de Movimiento: Económico [Ver Historial de Ajustes](#)

1 Propio Contabilidad 00 - No Aplica

Código	Nombre Cuenta Contable	Monto Debe (CLP)	Monto Haber (CLP)	Acciones
13106	Bienes Excluidos	-1.100.000	0	Auditar Bienes
14104	Máquinas y Equipos de Oficina	0	-1.100.000	Auditar Bienes
TOTAL (CLP)		-1.100.000	-1.100.000	

[Cancelar](#)

Se ingresa al auxiliar de bienes

Visualizar Auxiliar De Bienes

Auxiliar De Bienes


Código Cuenta Contable: 13106

Nombre Cuenta Contable: Bienes Excluidos

Monto Total (CLP): -1.100.000

Código Bien	Nombre Bien	Operación	Cantidad Entrada / Salida	Unidad Medida	Precio Unitario	Número Documento	Monto (CLP)	Acciones
0103002-000247	Bien_224	Aumento	0		0	6904104	-1.100.000	Campos Variables
Total (CLP)							-1.100.000	

[Cancelar](#)


Visualizar Auxiliar De Bienes 

Auxiliar De Bienes


Código Cuenta Contable 14104

Nombre Cuenta Contable Máquinas y Equipos de Oficina

Monto Total (CLP) -1.100.000

Código Bien	Nombre Bien	Operación	Cantidad Entrada / Salida	Unidad Medida	Precio Unitario	Número Documento	Monto (CLP)	Acciones
0103002-000247	Bien_224	Disminucion 	0		0	6904105	-1.100.000	Campos Variables
Total (CLP)							-1.100.000	

[Cancelar](#)

Información 

Asiento Contable folio nº 01263 aprobado con éxito

Aceptar

7.12. Se verifica en la ficha del bien, en los datos financieros se ingresa en movimientos históricos

Visualizar Bien X

Datos de Identificación

Grupo	Bien de uso	Descripción	
Clase	Maquinarias	Estado	Activado
SubClase	Maquinaria para la pesca	Estado de Propiedad	Propio
Denominación	Bien_225		
	<input type="checkbox"/> Permite Lote <input type="checkbox"/> No Permite Lote		<input type="checkbox"/> Compuesto
Número Inventario	x225		
Código	0103002	000248	

Datos Financieros

<input checked="" type="checkbox"/> Depreciable			
Cantidad	1	Unidad	
Tipo de Depreciación	Normal Lineal	Modelo de Medición	Factor de Actualización
Origen Valor Actualizado		Enfoque Adoptado	
Vida Útil	0 Años	5	
Vida Útil Restante	0 Años	5	Meses
Valor Residual (CLP)	1	Valor Última Actualización	1.100.000
Fecha Última Actualización	31/03/2015	Periodo Activación	Marzo-2015
Cuenta del Activo	14104	Máquinas y Equipos de	
Cuenta Depreciación	56321	Depreciación de Bienes:	
Cuenta Aumento Valor	46301	Actualización de Bienes:	
Cuenta Depreciación Acumulada	14904	Depreciación Acumulada	
Cuenta Disminución Valor	56364	Castigos y Bajas de Bienes	
Fecha de Adquisición	30/03/2015	Fecha de Baja	

[Movimientos Históricos](#)

Fecha Movimiento	Tipo Operación	Fecha Aprobación	Id. Asiento Contable	Periodo	Estado	Folio	Descripción	Monto CLP	Acciones
30/03/2015	ENTRADA_APERTURA	30/03/2015	2244543	Marzo	APROBADO	1252	Entrada Cantidad: 1 y Costo Unitario: 1000000.	1.000.000	
30/03/2015	CAMBIO_VIDA_UTIL	30/03/2015		Abril	APROBADO	0	Modificación de la vida útil del bien: Disminución en -7 meses	0	
30/03/2015	REVALORIZACION	31/03/2015	2244577	Julio	APROBADO	1253	rev	100.000	Reversar
31/03/2015	BAJA	31/03/2015	2244621	Marzo	RECHAZADO	0	Bien dado de baja	-1.100.000	

Aceptar

8. **Reportes:**

En relación a reportes asociados a la funcionalidad banco de bienes, actualmente existen los siguientes reportes:

Reporte de Inventario: entrega el inventario de bienes, ya sea a nivel de responsable o institucional. En el reporte se tienen las siguientes acciones:

Cancelar: acción que permite volver a la pantalla inicial del sistema

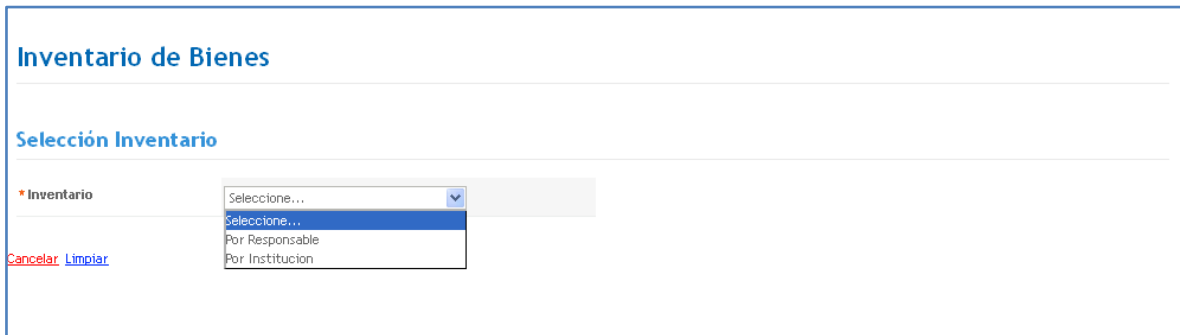
Limpiar: acción que permite limpiar el detalle de filtros definidos

Pasos a seguir:

8.1. Para obtener el reporte de inventario de bienes, se debe acceder al siguiente menú: Banco de Datos, luego ir al menú Banco de Bienes y seleccionar opción *Inventarios*



8.2. Posterior al ingreso en el menú de Inventarios, se despliega una pantalla en la que se debe completar el campo obligatorio inventario, ya sea por *Responsable* o *Por Institución*



8.3. En el caso de seleccionar un Inventario Por Responsable, existirán los siguientes criterios de filtro para efectuar la búsqueda de bienes

Búsqueda Simple:

- ✓ Inventario (obligatorio)
- ✓ Responsable (obligatorio)
- ✓ Área Transaccional
- ✓ Dependencia

Inventario de Bienes

Selección Inventario

* Inventario Area Transaccional

* Responsable Dependencia

[Cancelar](#) [Limpiar](#)

8.4. Una vez ingresados los criterios de búsqueda, el usuario presiona el botón Buscar y el sistema retorna los bienes que corresponda según los criterios de búsqueda seleccionados

Buscar Responsable

N° de Identificación

Nombre

Apellido Paterno

Apellido Materno

N° Identificación	Nombre	Apellido Paterno	Apellido Materno
7244508-2	EDUARDO	FARIAS	VALENZUELA

Inventario de Bienes

Selección Inventario

* Inventario Area Transaccional

* Responsable Dependencia

[Cancelar](#) [Limpiar](#)

8.5. Posterior a presionar el botón buscar bienes, se muestra el detalle de bienes asignados al responsable ingresado en los criterios de búsqueda, para presionar opción *Generar Inventario*

The screenshot shows the 'Inventario de Bienes' interface. Under 'Selección Inventario', the search criteria are: 'Por Responsable' (dropdown), 'Area Transaccional' (dropdown), 'Responsable' (7244508-2, EDUARDO FARIAS VALEN), and 'Dependencia' (empty). A green 'Buscar Bienes' button is visible. Below, 'Resultados Encontrados' shows 'Institución: Subsecretaría de Pesca' and 'Responsable: EDUARDO FARIAS VALENZUELA'. A table lists two items:

Número de Inventario	Código Bien	Tipo de Bien	Descripción / Modelo	Cantidad	Marca	Serie	Observaciones
1294	0107007-000317	Computación, telecomunicaciones y radiodifusión	Bien_294	0	SONY	100100	
1295	0107007-000318	Equipos de Computación, telecomunicaciones y radiodifusión	Bien_295	0	SONY	1200100	

At the bottom, a red-bordered 'Generar Inventario' button is highlighted, along with 'Inicio', 'Cancelar', and 'Limpiar' links.

8.6. Posterior a presionar botón de generación de inventario, se solicita la selección de:

- Formato de la emisión del formulario; pudiendo ser con formato o sin formato
- Acciones disponibles en la opción:
 - ✓ Visualizar: permite visualizar el formulario de inventario
 - ✓ Cancelar: permite cancelar y volver a la lista inicial entregada en la búsqueda

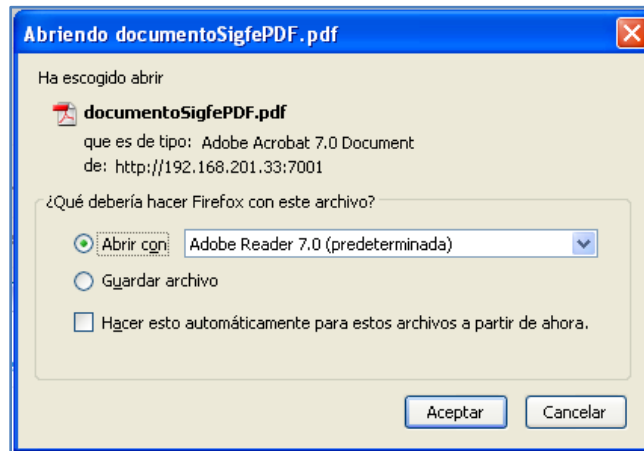
The screenshot shows the 'Inventario de Bienes' interface with a 'Condiciones de Emisión' dialog box open. The search criteria are: 'Por Responsable' (dropdown), 'Area Transaccional' (dropdown), 'Responsable' (12776066-7, ORLANDO LAGOS RIVEROS), and 'Dependencia' (empty). A green 'Buscar Bienes' button is visible. Below, 'Resultados Encontrados' shows 'Institución: Agencia de Cooperación Internacional de Chile' and 'Responsable: ORLANDO LAGOS RIVEROS'. A table lists three items:

Número de Inventario	Código Bien	Tipo de Bien	Cantidad	Marca	Serie	Observaciones
1000	0104002-004245	Automóvil				
101	0109002-000001	Sillas				
x10027	0107007-000002	Equipos de Computación, telecomunicaciones y radiodifusión				
x10028	0107007-000003	Equipos de Computación, telecomunicaciones y radiodifusión	29	0		


The dialog box 'Condiciones de Emisión de Formulario' asks to 'Seleccione formato de emisión del formulario:' with options: 'Con Formato' (selected), 'Sin Formato', and 'Firma Digital'. Buttons 'Aceptar', 'Visualizar', and 'Cancelar' are at the bottom.

8.7. Una vez realizadas las selecciones anteriores, se presiona botón aceptar entregando las opciones de:

- ✓ Abrir el documento con PDF o
- ✓ Guardar el archivo



Al seleccionar abrir documento, se visualiza el documento de inventario, con los bienes asignados al responsable respectivo


Inventario
Registro N°

Institución / Área Transaccional:

Responsable:

Dependencia:

N° Estación:

Área de Plano:

Detalle

N° Inventario	Código Bien	Tipo Bien	Descripción	Cantidad	Marca	Serie	Observaciones
1000	0104002-004245	Automóvil	Vehículo Terrestre	1	(sin info)	(sin info)	
101	0109002-000001	Sillas	Equipos_101	0	(sin info)	(sin info)	
x10027	0107007-000002	Equipos de Computación, telecomunicaciones y radiodifusión	28	0	(sin info)	(sin info)	
x10028	0107007-000003	Equipos de Computación, telecomunicaciones y radiodifusión	29	0	(sin info)	(sin info)	

24/03/2015
Fecha de Registro

Administrador de Bienes

8.8. En el caso de seleccionar un *Inventario Por Institución*, existirán los siguientes criterios de filtro para efectuar la búsqueda de bienes

Búsqueda Simple:

- ✓ Inventario (obligatorio)
- ✓ Responsable
- ✓ Área Transaccional

Inventario de Bienes

Selección Inventario

* Inventario: Por Institucion (dropdown) Area Transaccional: Seleccione... (dropdown)

Responsable: [input field] [input field] [Buscar](#)

Buscar Bienes

[Cancelar](#) [Limpiar](#)

8.9. Una vez ingresados los criterios de búsqueda, el usuario presiona el botón *Buscar Bienes* y el sistema retorna los bienes que corresponda según los criterios de búsqueda seleccionados

Posterior a presionar el botón buscar bienes, se muestra el detalle de bienes asignados a nivel institucional paginados, para presionar generar inventario

Inventario de Bienes

Selección Inventario

* Inventario: Por Institucion (dropdown) Area Transaccional: Seleccione... (dropdown)

Responsable: [input field] [input field] [Buscar](#)

Buscar Bienes

Resultados Encontrados

Institucion: Agencia de Cooperación Internacional de Chile

Responsable: [input field]

[1](#) [2](#) [3](#) [4](#) [5](#) [Siguiente >>](#)

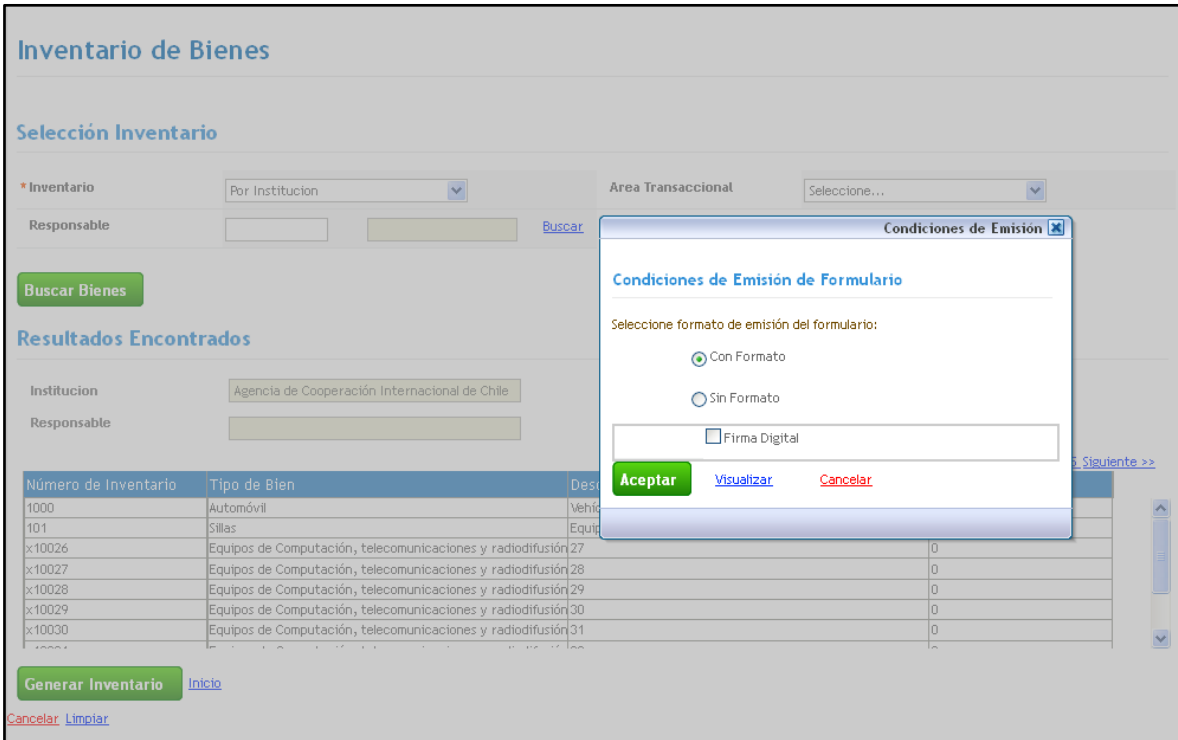
Número de Inventario	Tipo de Bien	Descripción o Modelo	Cantidad
1000	Automóvil	Vehículo Terrestre	1
101	Sillas	Equipos_101	0
x10026	Equipos de Computación, telecomunicaciones y radiodifusión	27	0
x10027	Equipos de Computación, telecomunicaciones y radiodifusión	28	0
x10028	Equipos de Computación, telecomunicaciones y radiodifusión	29	0
x10029	Equipos de Computación, telecomunicaciones y radiodifusión	30	0
x10030	Equipos de Computación, telecomunicaciones y radiodifusión	31	0
x10031	Equipos de Computación, telecomunicaciones y radiodifusión	32	0

Generar Inventario [Inicio](#)

[Cancelar](#) [Limpiar](#)

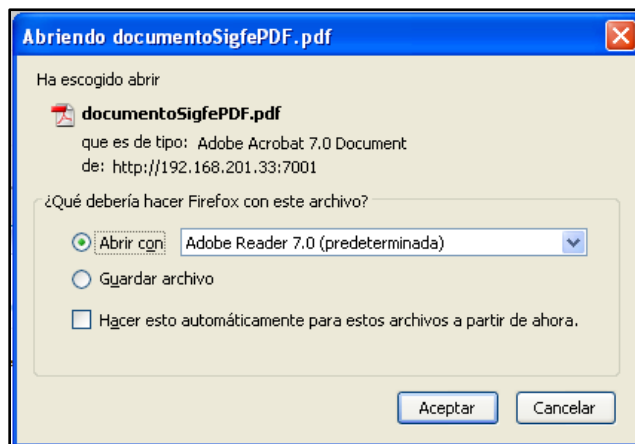
8.10. Posterior a presionar botón de generación de inventario, se solicita la selección de:

- Formato de la emisión del formulario; pudiendo ser con formato o sin formato
- Acciones disponibles en la opción:
 - ✓ *Visualizar*: Permite visualizar el formulario de inventario
 - ✓ *Cancelar*: Permite cancelar y volver a la lista inicial entregada en la búsqueda



8.11. Una vez realizadas las selecciones anteriores, se presiona botón aceptar entregando las opciones de:

- ✓ Abrir el documento con PDF o
- ✓ Guardar el archivo



Al seleccionar abrir documento, se visualiza el documento de inventario, con los bienes asignados a nivel institucional



Registro N°

Inventario

Institución / Área Transaccional

Agencia de Cooperación Internacional de Chile

Responsable

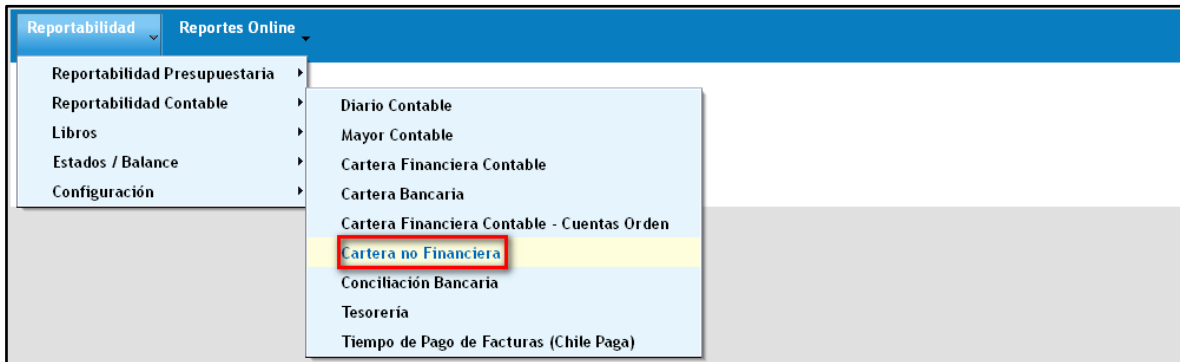
Detalle

N° Inventario	Tipo Bien	Descripción	Cantidad
1000	Automóvil	Vehículo Terrestre	1
101	Sillas	Equipos_101	0
x10026	Equipos de Computación, telecomunicaciones y radiodifusión	27	0
x10027	Equipos de Computación, telecomunicaciones y radiodifusión	28	0
x10028	Equipos de Computación, telecomunicaciones y radiodifusión	29	0
x10029	Equipos de Computación, telecomunicaciones y radiodifusión	30	0
x10030	Equipos de Computación, telecomunicaciones y radiodifusión	31	0
x10031	Equipos de Computación, telecomunicaciones y radiodifusión	32	0
x10032	Equipos de Computación, telecomunicaciones y radiodifusión	33	0
x10033	Equipos de Computación, telecomunicaciones y radiodifusión	34	0

Reporte de Cartera no Financiera: entrega la relación de cuentas contables con el detalle de los bienes y transacciones respectivas

Pasos a seguir:

8.12. Para obtener el reporte de cartera no Financiera , se debe acceder al siguiente menú: Reportabilidad, luego ir al menú Reportabilidad Contable y seleccionar opción *Cartera no Financiera*



8.13. Posterior al ingreso en el menú de Cartera no Financiera, se despliega una pantalla de búsqueda

Criterios de Búsqueda		Ir a Búsqueda Avanzada	
* Ejercicio Fiscal	2015	* Fecha	Desde 01/01/15 Hasta
* Cobertura	0605 Agencia de Cooperación Internaci Buscar	* Contenido	Saldos o Flujos
Cuenta Contable	Buscar	* Expresión Valores	Unidad

[Buscar](#) [Limpiar](#)

8.14. El usuario debe efectuar la selección de criterios de filtro para efectuar la búsqueda:

Búsqueda Simple

- ✓ Ejercicio Fiscal (obligatorio)
- ✓ Cobertura (obligatorio)
- ✓ Cuenta Contable
- ✓ Fecha (obligatorio)
- ✓ Contenido (obligatorio)
- ✓ Expresión Valores (obligatorio)

Búsqueda Avanzada

- ✓ Tipo de Documento
- ✓ Identificación Proyecto
- ✓ Identificación del Bien
- ✓ Número de Documento
- ✓ Folio
- ✓ Catálogo Propio Contabilidad
- ✓ Campo Variable Cartera

Cartera No Financiera

Criterios de Búsqueda Avanzada

[Ir a Búsqueda Simple](#)

* Ejercicio Fiscal	2015	* Fecha	Desde 01/01/15 Hasta
* Cobertura	0605 Agencia de Cooperación Internaci Buscar	* Contenido	Saldos o Flujos
Cuenta Contable	<input type="text"/>	* Expresión Valores	Unidad
Tipo de Documento	<input type="text"/>	Número de Documento	Desde Hasta
Identificación Proyecto	<input type="text"/>	Folio	Desde Hasta
Identificación del Bien	<input type="text"/>	C. Propio Contabilidad	<input type="text"/> Buscar
		C. Variable Cartera	<input type="text"/> Buscar

[Buscar](#) [Limpiar](#)

8.15. Una vez ingresados los criterios de búsqueda, el usuario presiona el botón *Buscar* y el sistema retorna la relación de cuentas contables con el detalle de los bienes respectivos

Cartera No Financiera

0605 Agencia de Cooperación Internacional de Chile

01 enero 2015 al 31 diciembre 2015

Nacional - Unidad

Martes 24 marzo 2015 14:46:26

Cuenta Contable	Proyecto/Bien	Monto
13106 Bienes Excluidos		1
	0104002-004246 Automóvil	1
14105 Vehículos		1
	0104002-004245 Vehículo Terrestre	1
	0104002-004246 Automóvil	0
14905 Depreciación Acumulada de Vehículos		0
	0104002-004245 Vehículo Terrestre	0
	0104002-004246 Automóvil	0

8.16. Es factible el poder extender la vista, mostrando el o los folios contables asociados a cada bien

Cartera No Financiera		
0605 Agencia de Cooperación Internacional de Chile		Martes 24 marzo 2015 14:46:26
01 enero 2015 al 31 diciembre 2015		
Nacional - Unidad		
Cuenta Contable	Proyecto/ Bien	Monto
13106 Bienes Excluidos		1
14105 Vehículos	0104002-004246 Automóvil	1
	0104002-004245 Vehículo Terrestre	1
	0104002-004246 Automóvil	0
14905 Depreciación Acumulada de Vehículos		0
	0104002-004245 Vehículo Terrestre	0
	0104002-004246 Automóvil	0

Cartera No Financiera		
0605 Agencia de Cooperación Internacional de Chile		Martes 24 marzo 2015 14:46:26
01 enero 2015 al 31 diciembre 2015		
Nacional - Unidad		
Cuenta Contable	Proyecto/ Bien	Monto
13106 Bienes Excluidos		1
	0104002-004246 Automóvil	1
14105 Vehículos		1
	0104002-004245 Vehículo Terrestre	1

Fecha	Folio	Documento	Número Docum...	Descripción	Debe	Haber	Saldo
Saldo Inicial							1.000.000
23/03/2015	77100002	Otro	77100102	OLR	100.000	0	1.100.000
01/12/2015	77100007	Otro	77100127	Término de Vida útil	0	1.099.999	1
Total Flujos del Periodo					100.000	1.099.999	

			0104002-004246 Automóvil				0
			14905 Depreciación Acumulada de Vehículos				0
				0104002-004245 Vehículo Terrestre			0

Fecha	Folio	Documento	Número Docum...	Descripción	Debe	Haber	Saldo
Saldo Inicial							0
23/03/2015	77100003	Otro	77100114	Depreciación	0	110.000	(110.000)
01/12/2015	77100006	Otro	77100118	Dep	0	989.999	(1.099.999)
01/12/2015	77100007	Otro	77100128	Término de Vida útil	1.099.999	0	0
Total Flujos del Periodo					1.099.999	1.099.999	

			0104002-004246 Automóvil				0
--	--	--	--------------------------	--	--	--	---

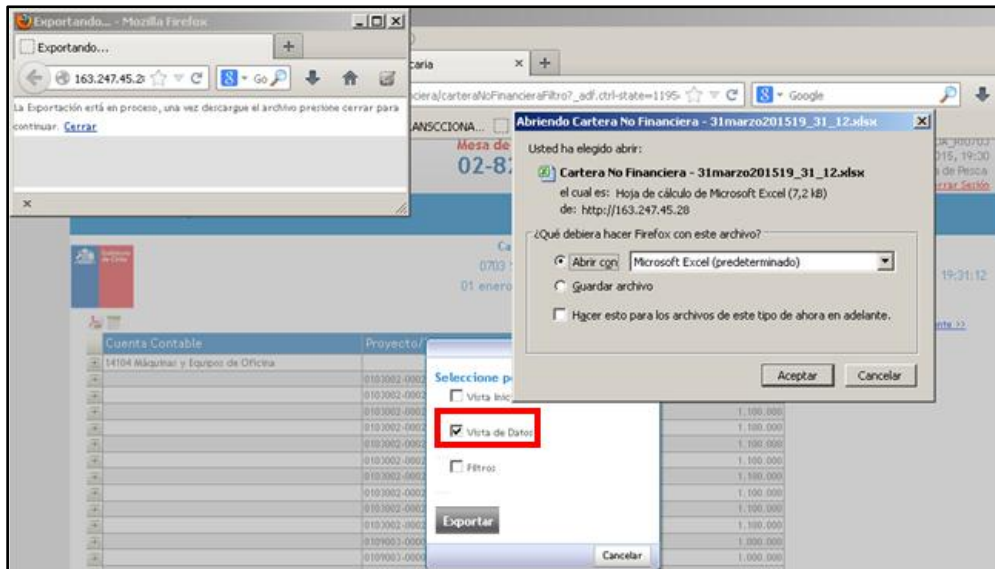
Total							2
--------------	--	--	--	--	--	--	----------

Volver Extender Filtros Expandir Todos

8.17. Por otra parte la cartera no financiera al igual que múltiples reportes de RI, pueden ser exportados a formato Excel o PDF.

Cuenta Contable	Proyecto/Bien	Monto
14104 Máquinas y Equipos de Oficina		26.500.000
	0103002-000239	1.100.000
	0103002-000240	1.100.000
	0103002-000241	1.100.000
	0103002-000242	1.100.000
	0103002-000243	1.100.000
	0103002-000244	1.100.000
	0103002-000245	1.100.000
	0103002-000246	1.100.000
	0103002-000247	1.100.000
	0103002-000248	1.100.000
	0109003-000052	1.000.000
	0109003-000053	1.000.000
	0109003-000054	1.000.000
	0109003-000055	1.000.000
	0109003-000056	1.000.000
	0109003-000057	1.000.000
	0109003-000058	1.000.000
	0109003-000059	1.000.000
	0109003-000060	1.000.000
	0109003-000061	1.000.000
	0109003-000062	1.100.000
	0109003-000063	1.100.000
	0109003-000064	1.100.000

Seleccionando el icono verde del extremo superior izquierdo



	A	B	C	D	E	F	G	H	I
1	Cuenta Contable	Proyecto/Bien	Monto	Tipo Vista	Fecha	Folio	Docum ento	Número Documen	Descripción
2	14104 Máquinas y Equipos de Oficina	0103002-000239	1.100.000	Saldo Inicial					
3	14104 Máquinas y Equipos de Oficina	0103002-000239	1.100.000	Tipo Flujo	01/07/20	1253	Otro	6904032	rev
4	14104 Máquinas y Equipos de Oficina	0103002-000240	1.100.000	Saldo Inicial					
5	14104 Máquinas y Equipos de Oficina	0103002-000240	1.100.000	Tipo Flujo	01/07/20	1253	Otro	6904032	rev
6	14104 Máquinas y Equipos de Oficina	0103002-000241	1.100.000	Saldo Inicial					
7	14104 Máquinas y Equipos de Oficina	0103002-000241	1.100.000	Tipo Flujo	01/07/20	1253	Otro	6904032	rev
8	14104 Máquinas y Equipos de Oficina	0103002-000242	1.100.000	Saldo Inicial					
9	14104 Máquinas y Equipos de Oficina	0103002-000242	1.100.000	Tipo Flujo	01/07/20	1253	Otro	6904032	rev
10	14104 Máquinas y Equipos de Oficina	0103002-000243	1.100.000	Saldo Inicial					
11	14104 Máquinas y Equipos de Oficina	0103002-000243	1.100.000	Tipo Flujo	01/07/20	1253	Otro	6904032	rev
12	14104 Máquinas y Equipos de Oficina	0103002-000244	1.100.000	Saldo Inicial					
13	14104 Máquinas y Equipos de Oficina	0103002-000244	1.100.000	Tipo Flujo	31/03/2015	1260	Otro	6904098	Término de vida útil para manual de Banco de Bienes
14	14104 Máquinas y Equipos de Oficina	0103002-000244	1.100.000	Tipo Flujo	31/03/2015	1261	Otro	6904098	Término de vida útil para manual de Banco de Bienes
15	14104 Máquinas y Equipos de Oficina	0103002-000244	1.100.000	Tipo Flujo	01/07/20	1253	Otro	6904032	rev
16	14104 Máquinas y Equipos de Oficina	0103002-000245	1.100.000	Saldo Inicial					
17	14104 Máquinas y Equipos de Oficina	0103002-000245	1.100.000	Tipo Flujo	01/07/20	1253	Otro	6904032	rev
18	14104 Máquinas y Equipos de Oficina	0103002-000246	1.100.000	Saldo Inicial					
19	14104 Máquinas y Equipos de Oficina	0103002-000246	1.100.000	Tipo Flujo	01/07/20	1253	Otro	6904032	rev

Seleccionando el icono rojo de del extremo superior izquierdo

Cartera No Financiera
0703 Subsecretaría de Pesca
01 enero 2015 al 31 diciembre 2015
Nacional - Unidad

Martes 31 marzo 2015 19:31:12

Criterios de Búsqueda

Ejercicio Fiscal	2015	Fecha	Desde 01/01/2015 Hasta 31/12/2015
Cobertura	0703 Subsecretaría de Pesca ;	Contenido	Saldos o Flujos
Cuenta Contable	141 Bienes de Uso Depreciables;149 Depreciación Acumulada;	Expresión Valores	Unidad
Tipo de Documento		Número de Documento	
Identificación Proyecto		Folio	
Identificación del Bien		C. Propio Contabilidad	

Cuenta Contable	Proyecto/Bien	Monto
14104 Máquinas y Equipos de Oficina		26.500.000
	0103002-000239	1.100.000

Fecha	Folio	Documento	Número Documento	Descripción	Debe	Haber	Saldo
Saldo Inicial							
01/07/2015	1253	Otro	6904032	rev	100.000	0	1.100.000
Total Flujos Período					100.000	0	

Cuenta Contable	Proyecto/Bien	Monto
	0103002-000240	1.100.000

Fecha	Folio	Documento	Número Documento	Descripción	Debe	Haber	Saldo
Saldo Inicial							
01/07/2015	1253	Otro	6904032	rev	100.000	0	1.100.000
Total Flujos Período					100.000	0	

Página 1 de 10

9. **Carga Masiva de Bienes:**

Para el caso de instituciones que quieren comenzar a operar con la funcionalidad de banco de bienes, existe la posibilidad de poder cargar de forma masiva los bienes que son de arrastre a nivel institucional. Lo anterior implica crear bienes en forma masiva a través de un archivo CSV con un formato pre definido, para el detalle de bienes de arrastre de la institución.

Para cumplir lo anterior se deberá tener las siguientes consideraciones:

- ✓ Diagnóstico inicial del volumen de bienes a administrar
- ✓ Las instituciones que deseen operar con la funcionalidad de Banco de Bienes de SIGFE II, deben realizar un trabajo previo de levantamiento de todos los bienes existentes en la institución , bajo las siguiente líneas:
 - Identificar cada bien bajo clasificación de Grupo, Clase y Subclase
 - Por cada bien, disponer de información financiera y administrativa
 - Completar planillas (formato estándar de carga) que permite la carga masiva de bienes generando su ficha individual