

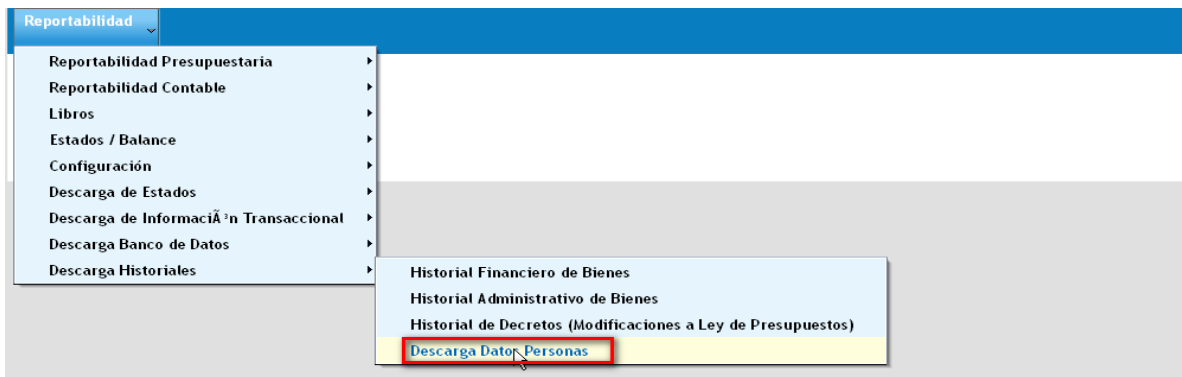
## SIGFE 2.0 Reportabilidad Institucional Descarga de Información Transaccional

Materia: Detalla aspectos operativos - Descarga datos de Personas

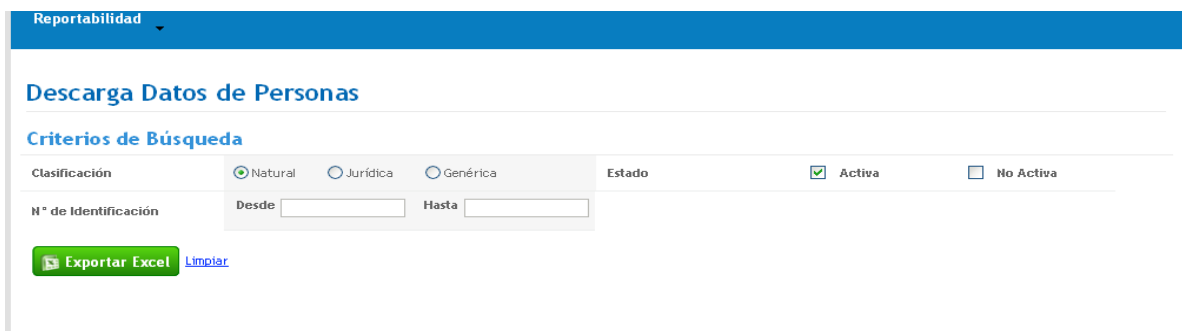
Fecha : Junio 2016

---

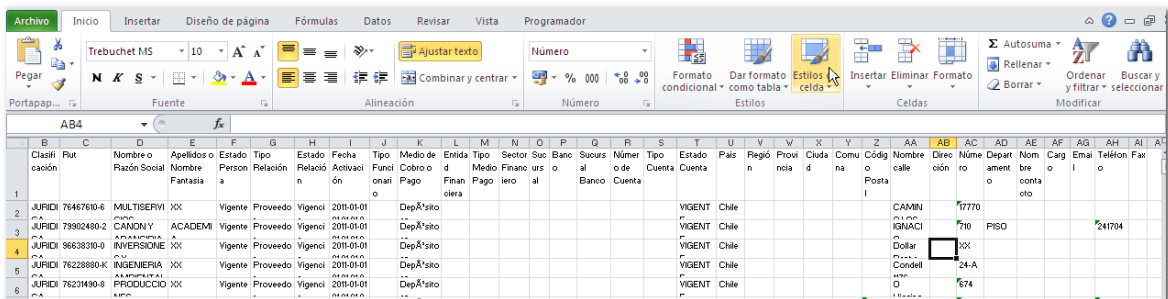
1. En materia de Reportabilidad Institucional del aplicativo SIGFE 2.0, en lo que respecta a descarga de datos, se ha liberado el siguiente reporte:
  - Descarga Datos de Personas
2. La descarga de datos mencionada, permite la obtención de los datos asociados a personas y sus relaciones, ingresadas por medio de opción Banco de Personas del SIGFE transaccional.
3. La descarga se encuentra disponible en Reportabilidad Institucional, menú >Descarga Historiales >Descarga Datos Personas.



4. Este reporte contiene criterios de búsqueda que permiten acotar demanda de la información por filtros de Clasificación, Estado y Rango de N° de Identificación. Caso este último con exigencia mínima de 3 dígitos.



5. Al igual que otras entregas, este listado corresponden a una descarga directa en Excel sin vista inicial previa, y su obtención se ejecuta por medio del botón Exportar Excel.
6. El reporte en archivo Excel, contiene información de Banca de Personas, editables para el manejo que requiera el usuario, contemplando las siguientes columnas de datos:
  - Columnas de Datos: Clasificación, Rut, Nombre o Razón Social, Apellidos o Nombre Fantasía, Estado Persona, Tipo Relación, Estado Relación, Fecha Activación, Tipo Funcionario, Medio de Cobro o Pago, Entidad Financiera, Tipo Medio Pago, Sector Financiero, Sucursal, Banco, Sucursal Banco, Número de Cuenta, Tipo Cuenta, Estado Cuenta, País, Región, Provincia, Ciudad, Comuna, Código Postal, Nombre Calle, Dirección, Número, Departamento, Nombre Contacto, Cargo, Email, Teléfono y Fax.



	B	C	D	E	F	G	H	I	J	K	L	M	N	O	P	Q	R	S	T	U	V	X	Y	Z	AA	AB	AC	AD	AE	AF	AG	AH	AI	AJ
	Clasificación	Rut	Nombre o Razón Social	Apellidos o Nombre Fantasía	Estado Persona	Tipo Relación	Estado Relación	Fecha Activación	Tipo Funcionario	Medio de Cobro o Pago	Entidad Financiera	Tipo Medio Pago	Sector Financiero	Sucursal Banco	Banco	Sucursal Banco	Número de Cuenta	Tipo Cuenta	Estado Cuenta	País	Región	Provincia	Ciudad	Comuna	Código Postal	Nombre Calle	Dirección	Número	Departamento	Nombre Contacto	Cargo	Email	Teléfono	Fax
1	JURIDI	76467610-6	MULTISERVI	XX	Vigente	Proveedo	Vigenci	2011-01-01		Depósito									VIGENT	Chile						CAMINO		7770						
2	JURIDI	79902480-2	GRANDIN Y	ACADEMI	Vigente	Proveedo	Vigenci	2011-01-01		Depósito									VIGENT	Chile								710	PISO				241704	
3	JURIDI	96638330-0	INVERSIONE	XX	Vigente	Proveedo	Vigenci	2011-01-01		Depósito									VIGENT	Chile						Dollar		XX						
4	JURIDI	76228880-K	INGENIERIA	XX	Vigente	Proveedo	Vigenci	2011-01-01		Depósito									VIGENT	Chile								24-A						
5	JURIDI	76231490-8	PRODUCCIO	XX	Vigente	Proveedo	Vigenci	2011-01-01		Depósito									VIGENT	Chile								674						

7. En materia de exposición de datos, es importante indicar que las personas se repiten en el reporte, tantas veces como relaciones tenga asociada la persona.